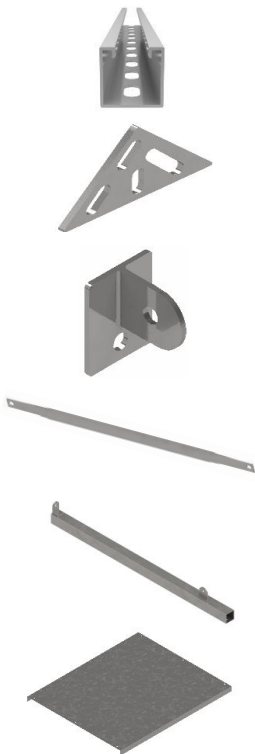




FICHA TÉCNICA

ENNOVAMETAL INVERSORES

PIEZA



NOMBRE

Carril Perforado

Triángulo de Sujeción

Anclaje Tirante

Tirantes

Base Cubierta

Cubierta

MATERIAL

Acero Galvanizado

Acero Galvanizado

Acero Galvanizado

Acero Galvanizado

Acero Galvanizado

Acero Galvanizado

PESO

2,068 kg

0,206 kg

0,115 kg

0,405 kg

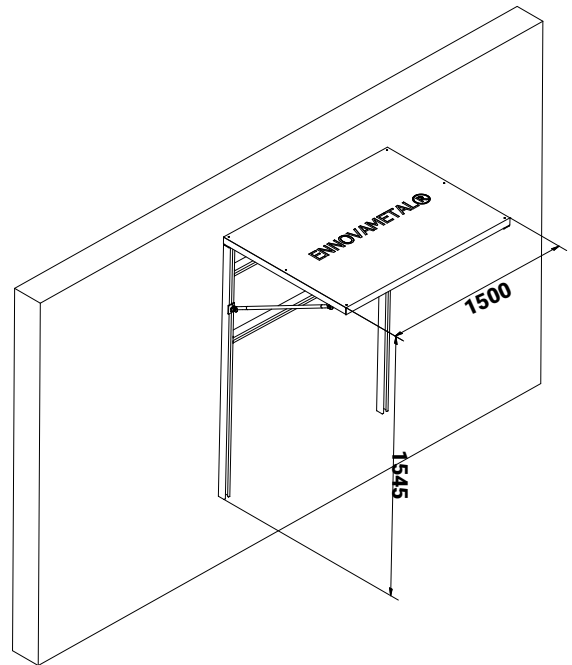

2,35 kg

20,3 kg

Importante:

Siga siempre las instrucciones de montaje de Ennova.
www.ennovarenovables.com

VISTAS



Importante:

*Siga siempre las instrucciones de montaje de Ennova.
www.ennovarenovables.com*