


# SAAS2400W

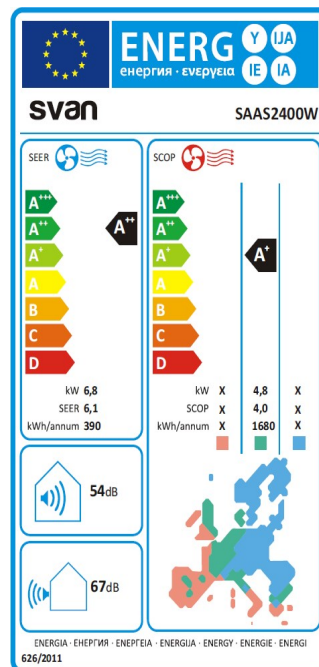
Código EAN: 8445946012137

Color: Blanco

Dimensiones: 315 x 1010 x 220 mm (in.)



-  Capacidad aire  
24000 BTU
-  Motor  
Inverter
-  Mando  
a distancia
-  Conectividad  
Wifi
-  Modo  
Eco
-  Modo  
Automático



## Características

Tipo aire	Split
Bomba calor	Sí
Tipo motor	Inverter
Tipo filtro	Estándar
Color	Blanco
Sistema control	Mando a distancia
Display integrado mod. Interior	Sí
Tipo gas	R32
Cantidad gas	1,14 g
Nivel sonoro interior (máx.)	54 dB
Nivel sonoro exterior (máx.)	67 dB
Temperatura ambiente interior (mín.)	17 °C
Temperatura ambiente interior (máx.)	30 °C
Temperatura ambiente exterior (mín.)	-15 °C
Temperatura ambiente exterior (máx.)	30 °C
Area aplicación (mín.)	27 m2

## Características

Area aplicación (máx.)	45 m2
Circulación aire interior	980 m3/h
Circulación aire exterior	3000 m3/h

# SAAS2400W

Código EAN: 8445946012137

Color: Blanco

Dimensiones: 315 x 1010 x 220 mm (in.)



### Dimensiones y pesos

Alto producto mod. Interior	315 mm
Ancho producto mod. Interior	1010 mm
Fondo producto mod. Interior	220 mm
Alto producto mod. Exterior	699 mm
Ancho producto mod. Exterior	920 mm
Fondo producto mod. Exterior	380 mm
Conexión gas (pulgadas)	0,5 in
Conexión líquida (pulgadas)	0,25 in
Máx. longitud tubería gas	25 m
Máx. diferencia nivel	10 m
Alto embalaje mod. Interior	390 mm
Ancho embalaje mod. Interior	1096 mm
Fondo embalaje mod. Interior	297 mm
Alto embalaje mod. Exterior	732 mm
Ancho embalaje mod. Exterior	960 mm
Fondo embalaje mod. Exterior	400 mm

### Dimensiones y pesos

Volumen embalaje mod. Interior	0,13 m3
Volumen embalaje mod. Exterior	0,24 m3
Volumen	0,21 m3
Peso neto mod. Interior	13 kg
Peso neto mod. Exterior	40 kg
Peso neto	53 kg
Peso bruto mod. Interior	16 kg
Peso bruto mod. Exterior	43 kg
Peso bruto	59 kg

### Características - Frío


Eficiencia energética frío	A++
Ratio eficiencia SEER / EER	6,1
Capacidad frío (W)	6810 W
Capacidad frío (BTU)	24000 BTU/h
Capacidad frío (frigorías)	6000 fg
Potencia frío	2257 W
Corriente frío	10,7 A
Consumo energía anual frío	390 kWh
Carga diseño frío	6,8 kW

# SAAS2400W

Código EAN: 8445946012137

Color: Blanco

Dimensiones: 315 x 1010 x 220 mm (in.)



### Características - Calor

Eficiencia energética calor	A+
Ratio eficiencia SCOP / COP	4
Capacidad calor (W)	6870 W
Capacidad calor (BTU)	24000 BTU/h
Capacidad calor (calorías)	6000 kcal
Potencia calor	2063 W
Corriente calor	9,9 A
Consumo energía anual calor	1680 kWh
Carga diseño calor	4,8 kW
Capacidad declarada	4,5 kW
Capacidad calefacción de respaldo	0,3 kW

### Funciones

Bloqueo control	Sí
Display on/off	Sí
Modo automático / Smart	Sí
Modo calor	Sí
Modo eco	Sí
Modo frío	Sí
Modo salud / Health	Sí
Modo seco / Dry	Sí
Modo sueño / Sleep	Sí
Modo ventilador	Sí
Oscilación / Swing	Sí
Temporizador	Sí
Wifi	Sí
Compatibilidad IA (Alexa, google home...) ¿Cuáles?	Alexa, Google Home

### Rendimiento

Presión máxima descarga	3,7 Mpa
Presión máxima succión	1,2 Mpa
Voltaje (máx.)	240 V
Frecuencia	50 Hz
GWP	675
Equivalente CO2	0,77 Tn
Gases fluorados efecto invernadero	Sí
Temperatura funcionamiento (mín.)	16 °C
Temperatura funcionamiento (máx.)	31 °C