



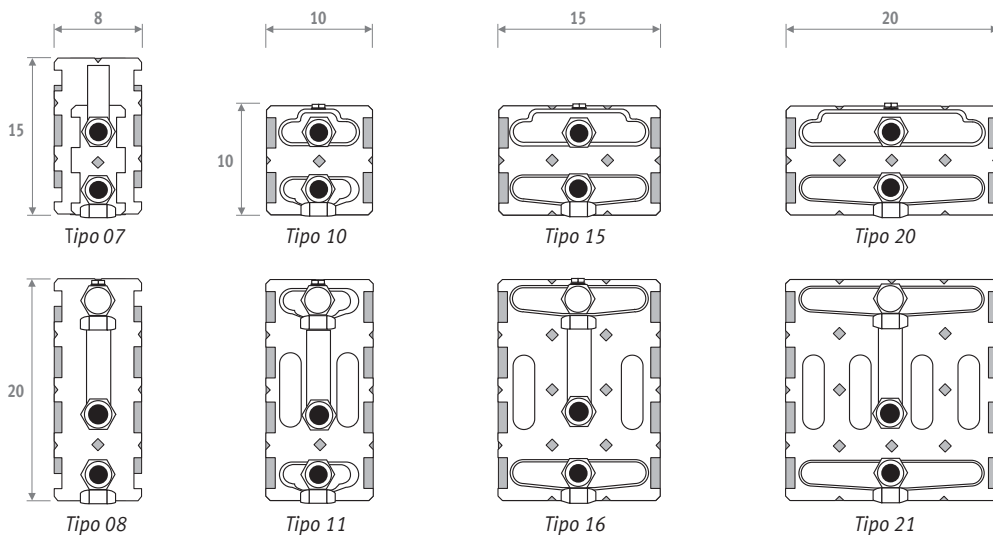
jaga

CLIMATE
DESIGNERS

INFORMACIÓN TÉCNICA

€ 2021.ES

STRADA - DESCRIPCIÓN INTERCAMBIADORES DE CALOR



Peso y contenido de agua sin embalaje ni opciones.

PESO (EN KG/METRO)						
Tipo	H	20	35	50	65	95
06		6.7	9.0	11.1	13.3	17.5
10		7.5	9.8	12.0	14.3	18.9
11		---	11.2	13.5	15.8	20.4
15		9.4	11.9	14.4	16.9	21.8
16		---	14.2	16.7	19.2	24.1
20		11.4	14.0	16.7	19.4	24.8
21		---	16.7	19.5	22.1	27.5

CONTENIDO DE AGUA EN LITROS / METRO	
Tipo	Todas las alturas
07*	0.51
08**	0.63
10	0.65
11	1.33
15	0.98
16	1.98
20	1.32
21	2.66

* Strada tipo 06, altura 20

**Knockonwood y Strada tipo 06, todas las demás alturas

FACTORES DE CORRECCIÓN - STRADA

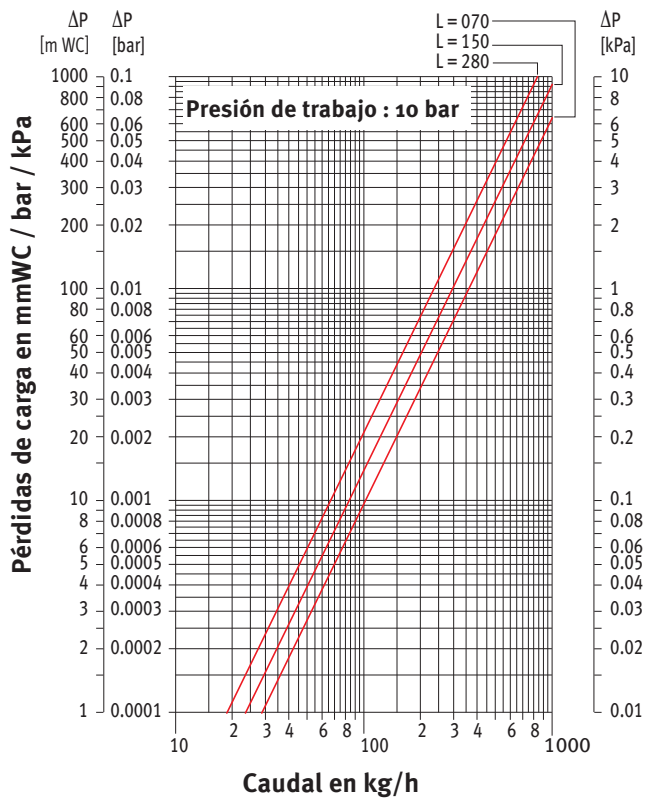
PROMEDIO DE FACTORES DE CORRECCIÓN DE ACUERDO CON EN442 - 75/65/20°C

Tv	Tl	Tr	25	30	35	40	45	50	55	60	65	70	75	80	85
90	18		0.45	0.58	0.69	0.79	0.89	0.98	1.07	1.16	1.24	1.34	1.41	1.49	1.56
	20		0.38	0.52	0.63	0.74	0.83	0.92	1.01	1.10	1.18	1.28	1.35	1.43	1.50
	22		0.30	0.46	0.57	0.68	0.78	0.87	0.96	1.04	1.13	1.22	1.30	1.37	1.44
	24		0.20	0.39	0.52	0.62	0.72	0.81	0.90	0.99	1.07	1.15	1.24	1.31	1.38
85	18		0.42	0.54	0.65	0.75	0.84	0.93	1.01	1.10	1.20	1.27	1.34	1.41	
	20		0.36	0.49	0.59	0.69	0.79	0.87	0.96	1.04	1.12	1.21	1.28	1.35	
	22		0.28	0.42	0.54	0.64	0.73	0.82	0.90	0.99	1.06	1.15	1.22	1.30	
	24		0.19	0.36	0.48	0.58	0.68	0.76	0.85	0.93	1.01	1.10	1.17	1.24	
80	18		0.39	0.51	0.61	0.70	0.79	0.88	0.96	1.04	1.12	1.20	1.27		
	20		0.33	0.45	0.56	0.65	0.74	0.82	0.90	0.98	1.07	1.14	1.21		
	22		0.26	0.39	0.50	0.60	0.68	0.77	0.85	0.93	1.01	1.08	1.15		
	24		0.17	0.34	0.45	0.54	0.63	0.72	0.80	0.87	0.96	1.03	1.10		
75	18		0.37	0.47	0.57	0.66	0.74	0.82	0.90	0.99	1.05	1.12			
	20		0.30	0.42	0.52	0.61	0.69	0.77	0.85	0.93	1.00	1.07			
	22		0.24	0.36	0.46	0.55	0.64	0.72	0.79	0.88	0.95	1.01			
	24		0.16	0.31	0.41	0.50	0.59	0.67	0.74	0.83	0.89	0.96			
70	18		0.34	0.44	0.53	0.61	0.69	0.77	0.85	0.92	0.99				
	20		0.28	0.39	0.48	0.56	0.64	0.72	0.80	0.87	0.93				
	22		0.22	0.33	0.43	0.51	0.59	0.67	0.74	0.81	0.88				
	24		0.14	0.28	0.38	0.46	0.54	0.62	0.69	0.76	0.83				
65	18		0.31	0.40	0.49	0.57	0.64	0.71	0.79	0.85					
	20		0.25	0.35	0.44	0.52	0.59	0.66	0.74	0.80					
	22		0.19	0.30	0.39	0.47	0.54	0.61	0.69	0.75					
	24		0.12	0.25	0.34	0.42	0.50	0.57	0.64	0.70					
60	18		0.28	0.37	0.45	0.52	0.59	0.66	0.73						
	20		0.23	0.32	0.40	0.47	0.54	0.62	0.68						
	22		0.17	0.27	0.35	0.43	0.50	0.57	0.63						
	24		0.11	0.23	0.31	0.38	0.45	0.52	0.58						
55	18		0.25	0.33	0.40	0.47	0.55	0.60							
	20		0.20	0.29	0.36	0.43	0.50	0.56							
	22		0.15	0.24	0.32	0.38	0.45	0.51							
	24		0.09	0.20	0.27	0.34	0.40	0.47							
50	18		0.22	0.30	0.36	0.43	0.49								
	20		0.18	0.25	0.32	0.38	0.44								
	22		0.13	0.21	0.28	0.34	0.40								
	24		0.08	0.17	0.24	0.30	0.36								
45	18		0.19	0.26	0.32	0.38									
	20		0.15	0.22	0.28	0.34									
	22		0.11	0.18	0.24	0.30									
	24		0.06	0.14	0.20	0.26									
40	18		0.16	0.22	0.28										
	20		0.12	0.18	0.24										
	22		0.09	0.15	0.20										
	24		0.05	0.12	0.17										
35	18		0.13	0.19											
	20		0.10	0.15											
	22		0.07	0.12											
	24		0.03	0.09											
30	18		0.10												
	20		0.07												
	22		0.04												
	24		0.02												

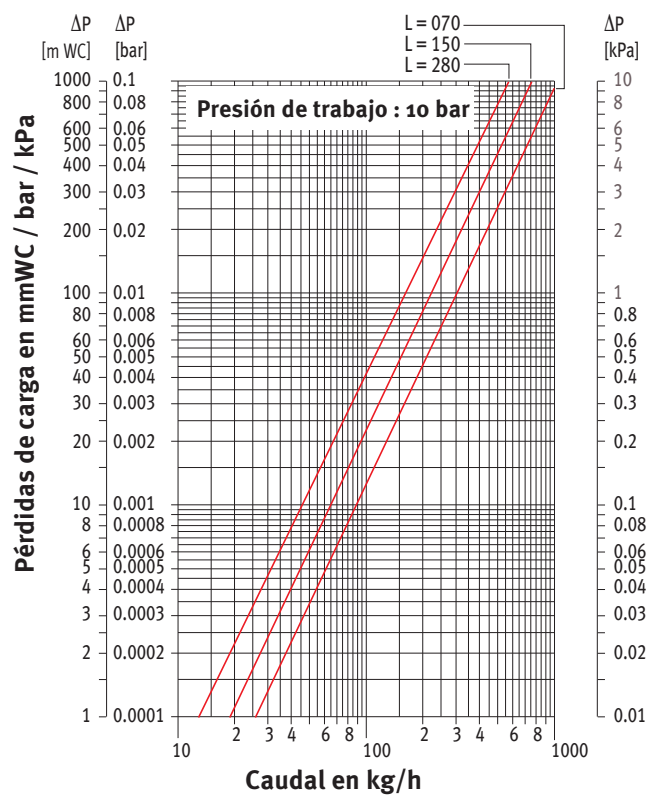
Las emisiones indicadas con $\Delta T 50$ y $\Delta T 60$ son valores exactos. $\Delta T 50$ y $\Delta T 60$ medidos según EN442. Para el resto de ΔT , esta tabla indica un factor de corrección medio, aplicable para todas las dimensiones.

STRADA - PÉRDIDA DE CARGA

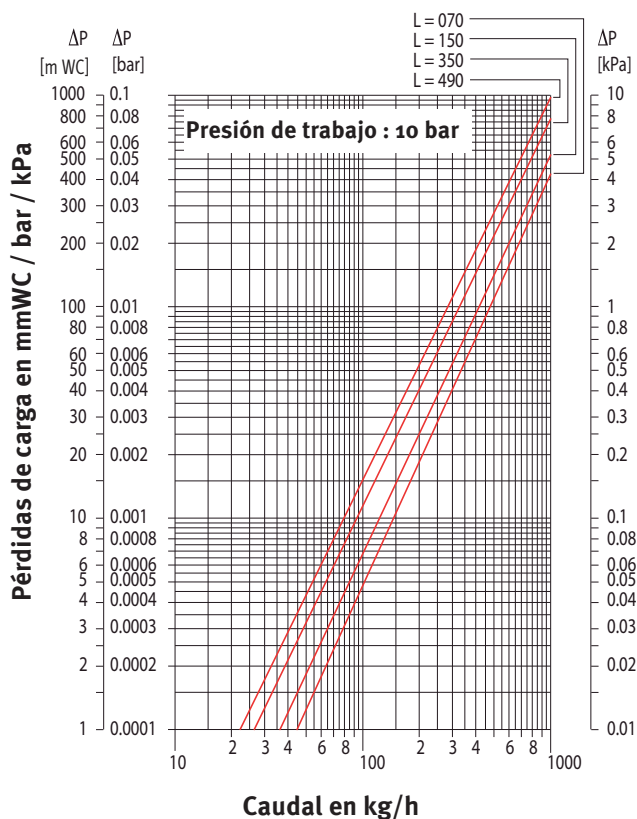
PÉRDIDA DE CARGA TIPO 07



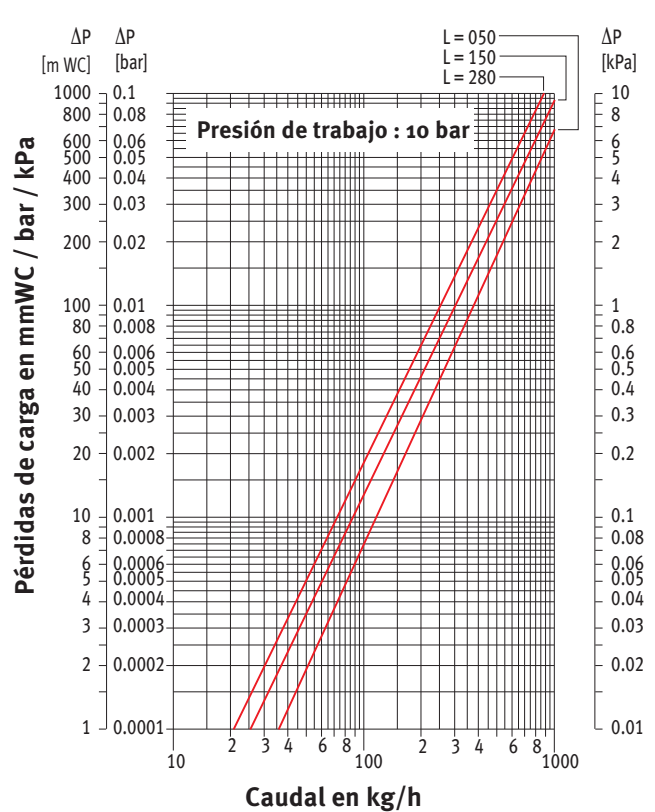
PÉRDIDA DE CARGA TIPO 08



PÉRDIDA DE CARGA TIPO 10

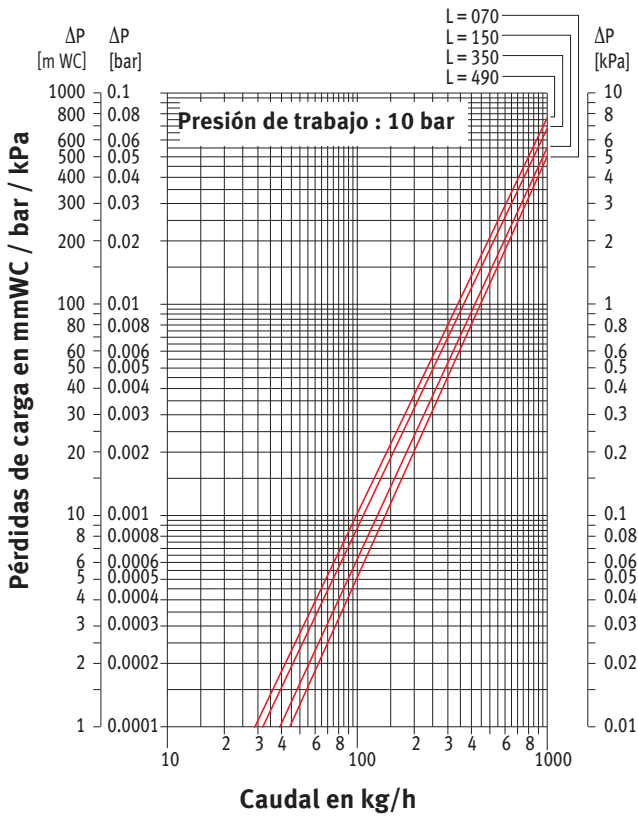


PÉRDIDA DE CARGA TIPO 11

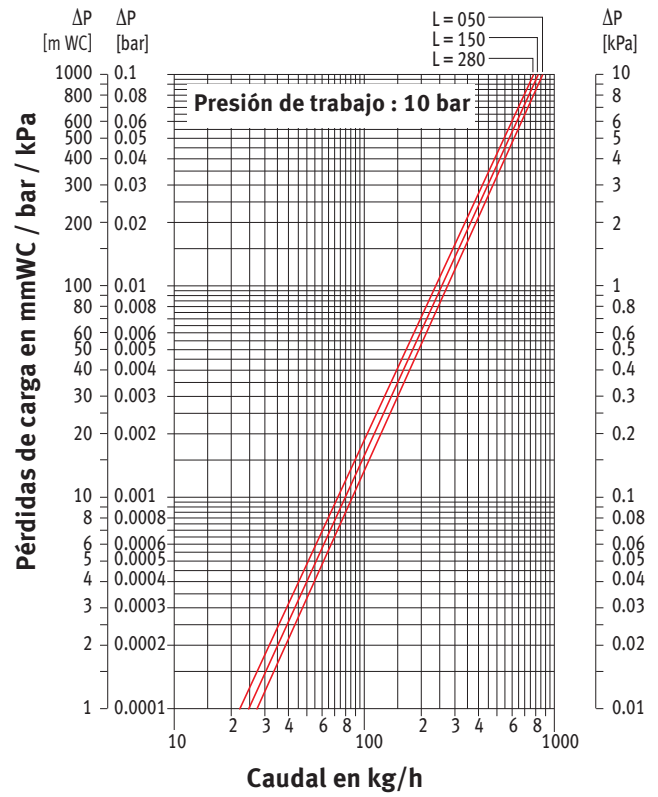


STRADA - PÉRDIDA DE CARGA

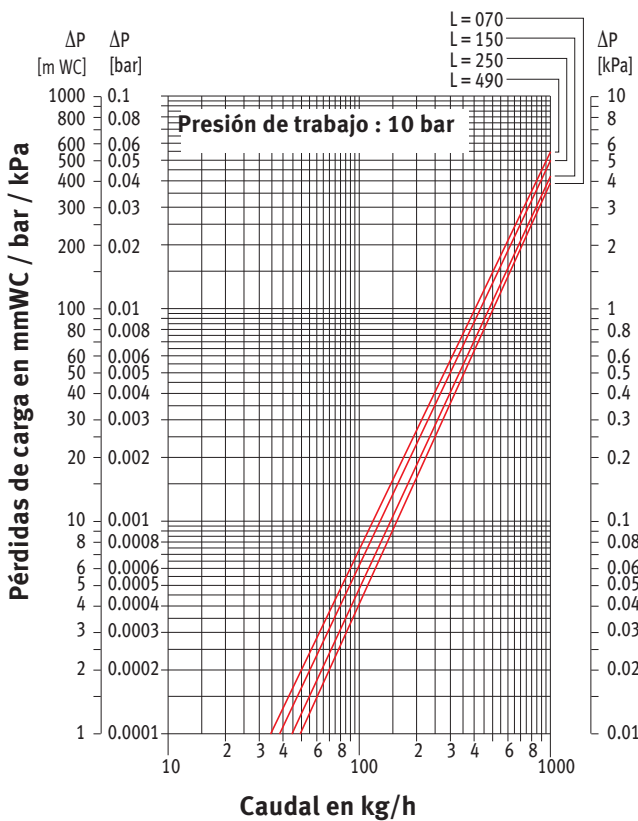
PÉRDIDA DE CARGA TIPO 15



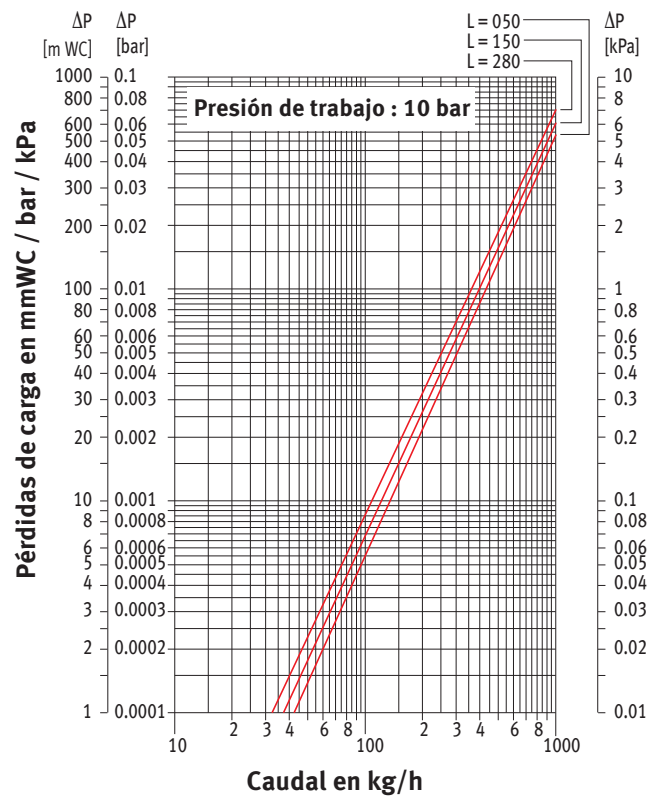
PÉRDIDA DE CARGA TIPO 16



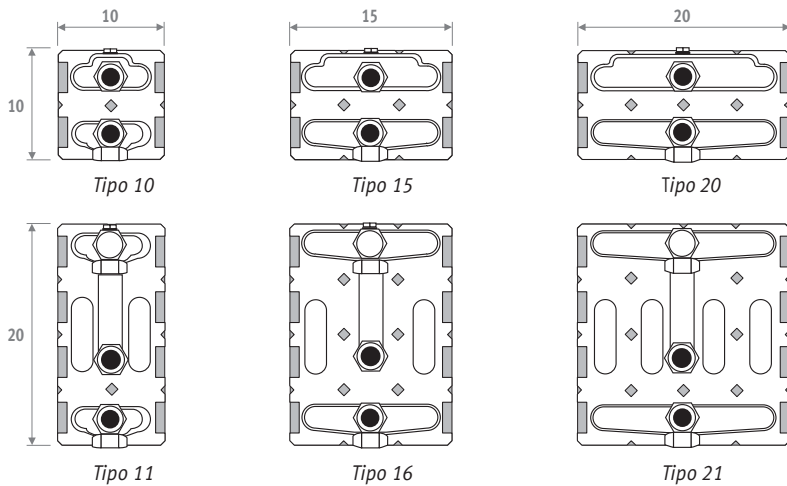
PÉRDIDA DE CARGA TIPO 20



PÉRDIDA DE CARGA TIPO 21



TEMPO ■ DESCRIPCIÓN INTERCAMBIADORES DE CALOR



Peso y contenido de agua sin embalaje ni opciones.

MODELO PARED WEIGHT (IN KG/METRE)							
Type	H	20	30	40	50	60	70
10		5.4	6.6	7.8	9.0	10.3	11.5
11		---	8.2	9.4	10.7	11.9	13.1
15		6.7	8.1	9.5	10.8	12.2	13.6
16		---	10.8	12.2	13.6	14.9	16.3
20		8.3	9.8	11.3	12.9	14.4	15.9
21		---	13.4	14.9	16.4	17.9	19.4

CONTENIDO DE AGUA EN LITRO / METRO	
Tipo	Todas las alturas
10	0.65
11	1.33
15	0.98
16	1.98
20	1.32
21	2.66

MODELO DE PIE WEIGHT (IN KG/METRE)					
Tipo	H	20	30	40	50
10		8.2	10.2	12.2	14.2
11		---	11.9	13.9	15.9
15		9.7	11.8	14.0	16.1
16		---	14.7	16.9	19.0
20		11.2	13.5	15.7	18.0
21		---	17.1	19.4	21.7

FACTORES DE CORRECCIÓN - TEMPO

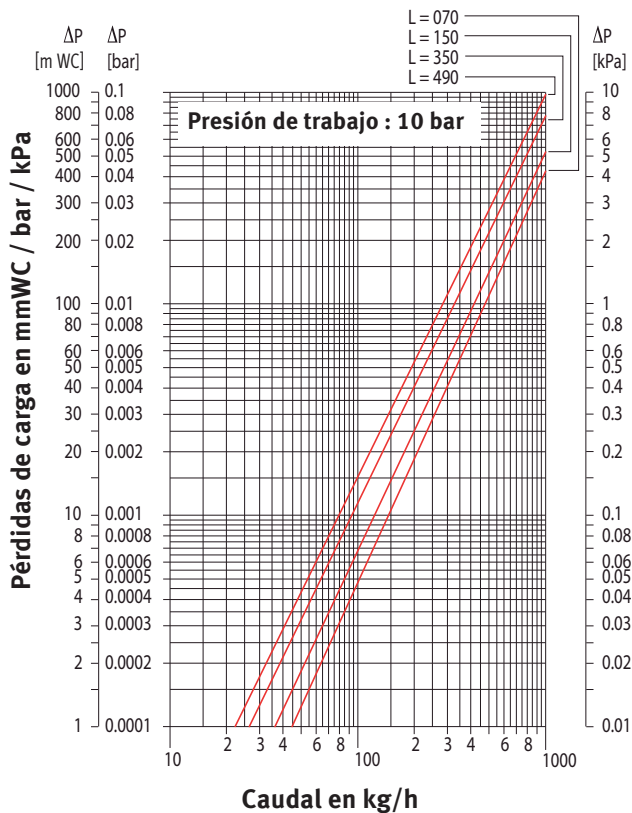
PROMEDIO DE FACTORES DE CORRECCIÓN DE ACUERDO CON EN442 - 75/65/20°C

Tv	Tl	Tr	25	30	35	40	45	50	55	60	65	70	75	80	85
90	18		0.45	0.58	0.69	0.79	0.89	0.98	1.07	1.16	1.24	1.34	1.41	1.49	1.56
	20		0.38	0.52	0.63	0.74	0.83	0.92	1.01	1.10	1.18	1.28	1.35	1.43	1.50
	22		0.30	0.46	0.57	0.68	0.78	0.87	0.96	1.04	1.13	1.22	1.30	1.37	1.44
	24		0.20	0.39	0.52	0.62	0.72	0.81	0.90	0.99	1.07	1.15	1.24	1.31	1.38
85	18		0.42	0.54	0.65	0.75	0.84	0.93	1.01	1.10	1.20	1.27	1.34	1.41	
	20		0.36	0.49	0.59	0.69	0.79	0.87	0.96	1.04	1.12	1.21	1.28	1.35	
	22		0.28	0.42	0.54	0.64	0.73	0.82	0.90	0.99	1.06	1.15	1.22	1.30	
	24		0.19	0.36	0.48	0.58	0.68	0.76	0.85	0.93	1.01	1.10	1.17	1.24	
80	18		0.39	0.51	0.61	0.70	0.79	0.88	0.96	1.04	1.12	1.20	1.27		
	20		0.33	0.45	0.56	0.65	0.74	0.82	0.90	0.98	1.07	1.14	1.21		
	22		0.26	0.39	0.50	0.60	0.68	0.77	0.85	0.93	1.01	1.08	1.15		
	24		0.17	0.34	0.45	0.54	0.63	0.72	0.80	0.87	0.96	1.03	1.10		
75	18		0.37	0.47	0.57	0.66	0.74	0.82	0.90	0.99	1.05	1.12			
	20		0.30	0.42	0.52	0.61	0.69	0.77	0.85	0.93	1.00	1.07			
	22		0.24	0.36	0.46	0.55	0.64	0.72	0.79	0.88	0.95	1.01			
	24		0.16	0.31	0.41	0.50	0.59	0.67	0.74	0.83	0.89	0.96			
70	18		0.34	0.44	0.53	0.61	0.69	0.77	0.85	0.92	0.99				
	20		0.28	0.39	0.48	0.56	0.64	0.72	0.80	0.87	0.93				
	22		0.22	0.33	0.43	0.51	0.59	0.67	0.74	0.81	0.88				
	24		0.14	0.28	0.38	0.46	0.54	0.62	0.69	0.76	0.83				
65	18		0.31	0.40	0.49	0.57	0.64	0.71	0.79	0.85					
	20		0.25	0.35	0.44	0.52	0.59	0.66	0.74	0.80					
	22		0.19	0.30	0.39	0.47	0.54	0.61	0.69	0.75					
	24		0.12	0.25	0.34	0.42	0.50	0.57	0.64	0.70					
60	18		0.28	0.37	0.45	0.52	0.59	0.66	0.73						
	20		0.23	0.32	0.40	0.47	0.54	0.62	0.68						
	22		0.17	0.27	0.35	0.43	0.50	0.57	0.63						
	24		0.11	0.23	0.31	0.38	0.45	0.52	0.58						
55	18		0.25	0.33	0.40	0.47	0.55	0.60							
	20		0.20	0.29	0.36	0.43	0.50	0.56							
	22		0.15	0.24	0.32	0.38	0.45	0.51							
	24		0.09	0.20	0.27	0.34	0.40	0.47							
50	18		0.22	0.30	0.36	0.43	0.49								
	20		0.18	0.25	0.32	0.38	0.44								
	22		0.13	0.21	0.28	0.34	0.40								
	24		0.08	0.17	0.24	0.30	0.36								
45	18		0.19	0.26	0.32	0.38									
	20		0.15	0.22	0.28	0.34									
	22		0.11	0.18	0.24	0.30									
	24		0.06	0.14	0.20	0.26									
40	18		0.16	0.22	0.28										
	20		0.12	0.18	0.24										
	22		0.09	0.15	0.20										
	24		0.05	0.12	0.17										
35	18		0.13	0.19											
	20		0.10	0.15											
	22		0.07	0.12											
	24		0.03	0.09											
30	18		0.10												
	20		0.07												
	22		0.04												
	24		0.02												

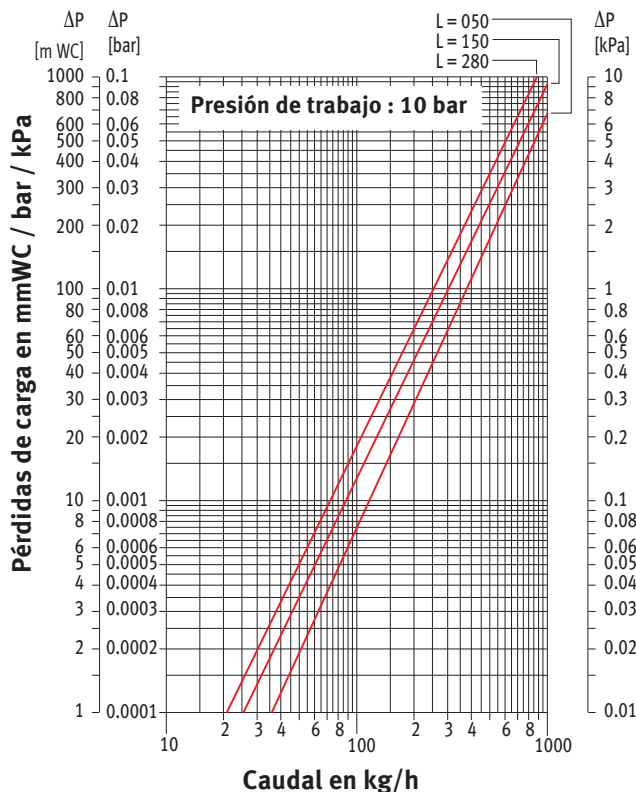
Las emisiones indicadas con $\Delta T 50$ y $\Delta T 60$ son valores exactos. $\Delta T 50$ y $\Delta T 60$ medidos según EN442. Para el resto de ΔT , esta tabla indica un factor de corrección medio, aplicable para todas las dimensiones.

TEMPO - PÉRDIDA DE CARGA

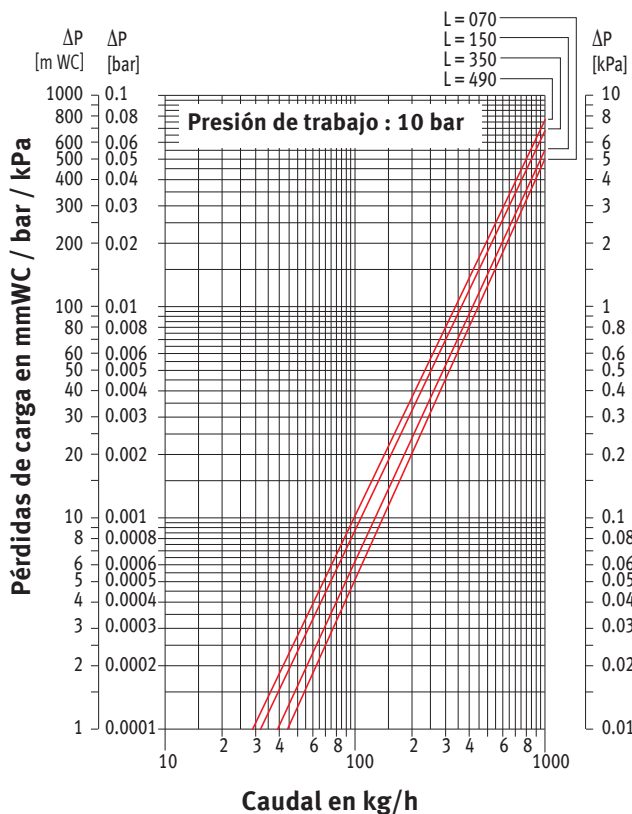
PÉRDIDA DE CARGA TIPO 10



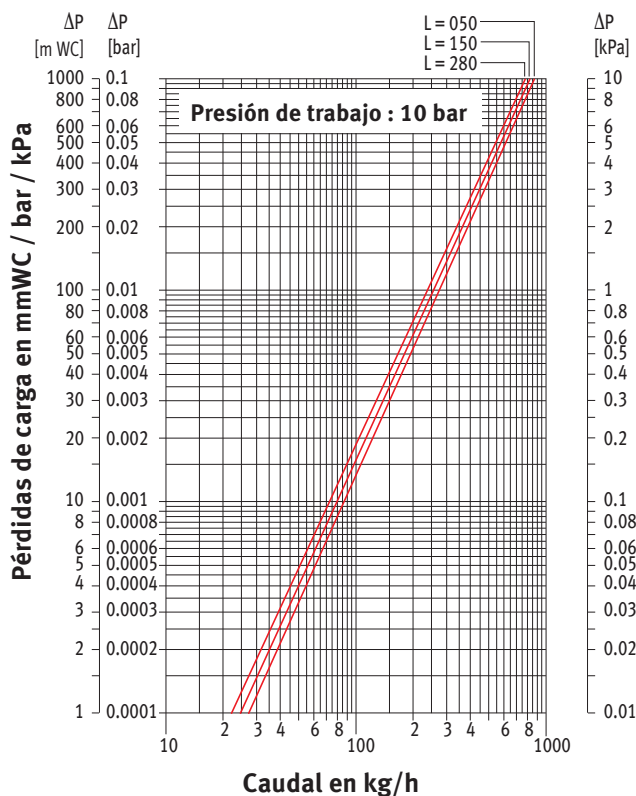
PÉRDIDA DE CARGA TIPO 11



PÉRDIDA DE CARGA TIPO 15

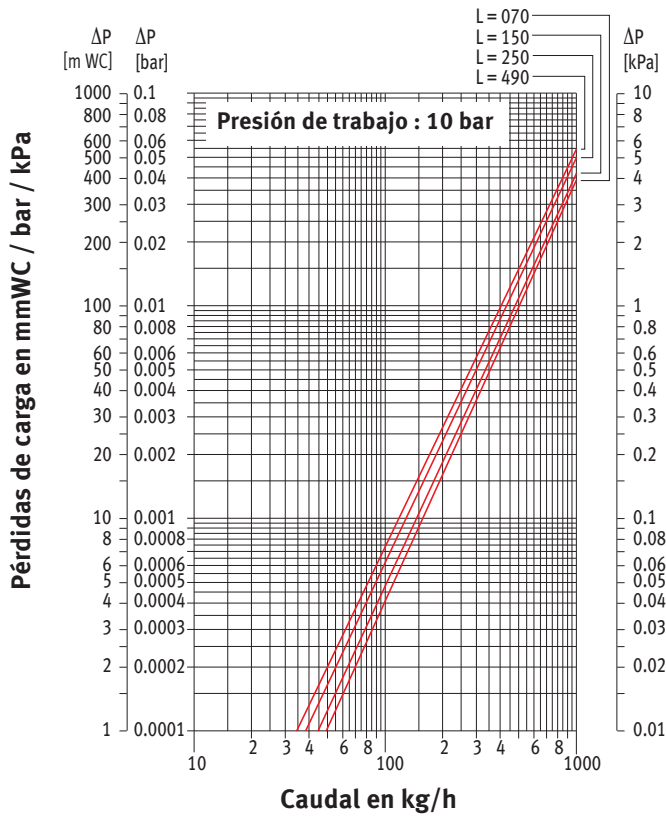


PÉRDIDA DE CARGA TIPO 16

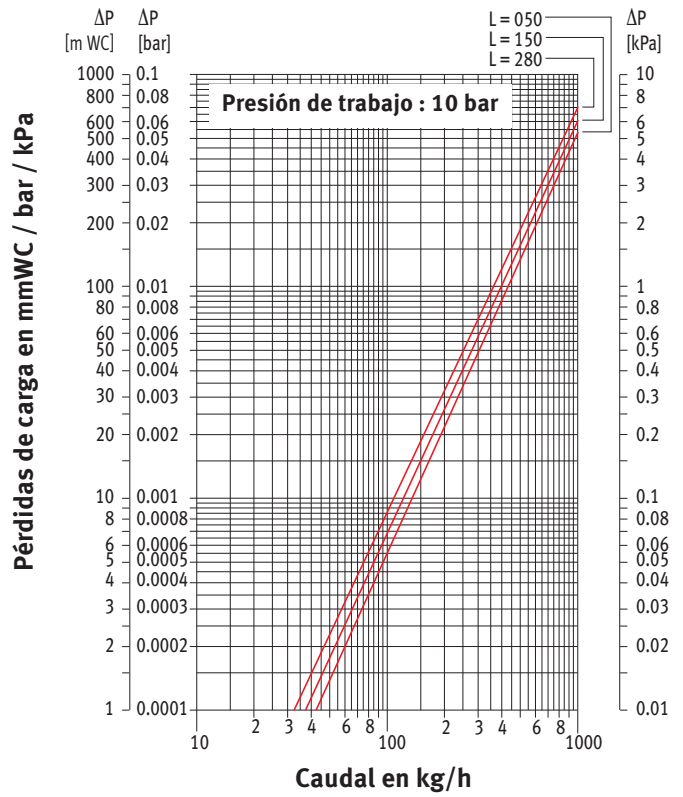


TEMPO ■ PÉRDIDA DE CARGA

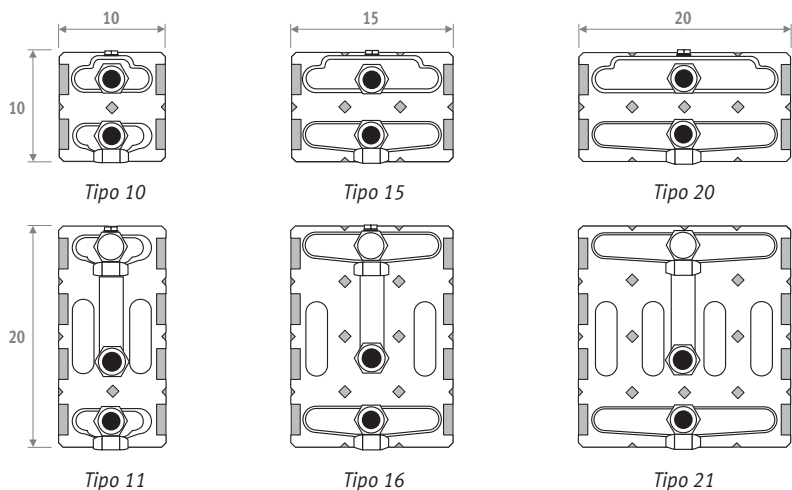
PÉRDIDA DE CARGA TIPO 20



PÉRDIDA DE CARGA TIPO 21



LINEA PLUS ■ DESCRIPCIÓN INTERCAMBIADORES DE CALOR



Peso y contenido de agua sin embalaje ni opciones.

MODELO PARED (PESO EN KG/METRO)

Tipo	H	20	35	50	65	95
10		5.9	8.2	10.6	13.0	15.4
11	---		9.7	12.1	14.4	19.1
15		7.0	9.5	12.1	14.7	17.0
16	---		12.0	14.6	17.2	22.4
20		8.2	11.0	13.8	16.7	18.8
21	---		14.3	17.1	19.9	25.6

CONTENIDO DE AGUA (EN LITROS / METRO)

Tipo	Todas las alturas
10	0.65
11	1.33
15	0.98
16	1.98
20	1.32
21	2.66

MODELO DE PIE (PESO EN KG/METRO)

Tipo	H	20	35
10		10.2	14.3
11	---		15.8
15		11.5	15.9
16	---		18.6

FACTORES DE CORRECCIÓN - LINEA PLUS

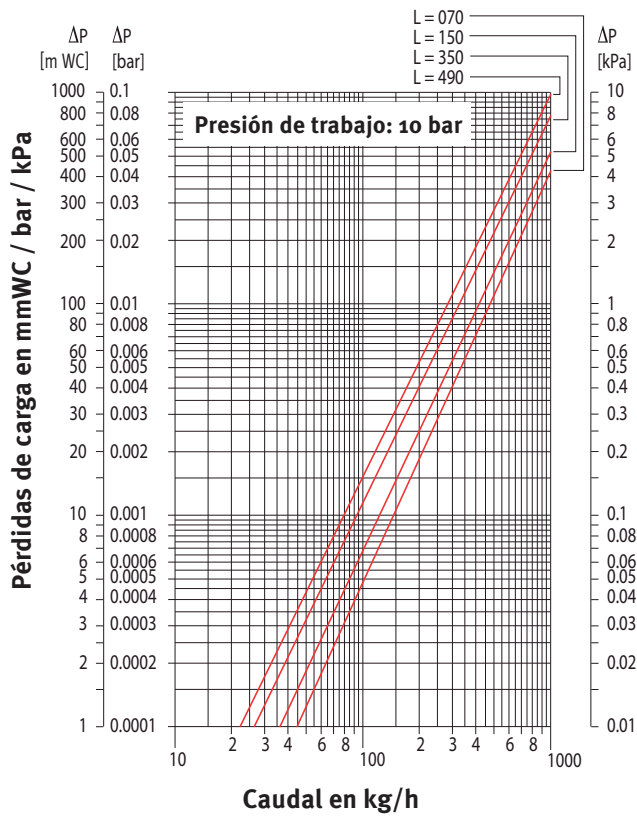
DFCA 98-C'89: 57HCF 9G'89'7CFF 977= B'
89'57I 9F8C'7CB'9B((&! '+'#)#&\$\$.7

Tv	Tl	Tr	25	30	35	40	45	50	55	60	65	70	75	80	85
90	18		0.45	0.58	0.69	0.79	0.89	0.98	1.07	1.16	1.24	1.34	1.41	1.49	1.56
	20		0.38	0.52	0.63	0.74	0.83	0.92	1.01	1.10	1.18	1.28	1.35	1.43	1.50
	22		0.30	0.46	0.57	0.68	0.78	0.87	0.96	1.04	1.13	1.22	1.30	1.37	1.44
	24		0.20	0.39	0.52	0.62	0.72	0.81	0.90	0.99	1.07	1.15	1.24	1.31	1.38
85	18		0.42	0.54	0.65	0.75	0.84	0.93	1.01	1.10	1.20	1.27	1.34	1.41	
	20		0.36	0.49	0.59	0.69	0.79	0.87	0.96	1.04	1.12	1.21	1.28	1.35	
	22		0.28	0.42	0.54	0.64	0.73	0.82	0.90	0.99	1.06	1.15	1.22	1.30	
	24		0.19	0.36	0.48	0.58	0.68	0.76	0.85	0.93	1.01	1.10	1.17	1.24	
80	18		0.39	0.51	0.61	0.70	0.79	0.88	0.96	1.04	1.12	1.20	1.27		
	20		0.33	0.45	0.56	0.65	0.74	0.82	0.90	0.98	1.07	1.14	1.21		
	22		0.26	0.39	0.50	0.60	0.68	0.77	0.85	0.93	1.01	1.08	1.15		
	24		0.17	0.34	0.45	0.54	0.63	0.72	0.80	0.87	0.96	1.03	1.10		
75	18		0.37	0.47	0.57	0.66	0.74	0.82	0.90	0.99	1.05	1.12			
	20		0.30	0.42	0.52	0.61	0.69	0.77	0.85	0.93	1.00	1.07			
	22		0.24	0.36	0.46	0.55	0.64	0.72	0.79	0.88	0.95	1.01			
	24		0.16	0.31	0.41	0.50	0.59	0.67	0.74	0.83	0.89	0.96			
70	18		0.34	0.44	0.53	0.61	0.69	0.77	0.85	0.92	0.99				
	20		0.28	0.39	0.48	0.56	0.64	0.72	0.80	0.87	0.93				
	22		0.22	0.33	0.43	0.51	0.59	0.67	0.74	0.81	0.88				
	24		0.14	0.28	0.38	0.46	0.54	0.62	0.69	0.76	0.83				
65	18		0.31	0.40	0.49	0.57	0.64	0.71	0.79	0.85					
	20		0.25	0.35	0.44	0.52	0.59	0.66	0.74	0.80					
	22		0.19	0.30	0.39	0.47	0.54	0.61	0.69	0.75					
	24		0.12	0.25	0.34	0.42	0.50	0.57	0.64	0.70					
60	18		0.28	0.37	0.45	0.52	0.59	0.66	0.73						
	20		0.23	0.32	0.40	0.47	0.54	0.62	0.68						
	22		0.17	0.27	0.35	0.43	0.50	0.57	0.63						
	24		0.11	0.23	0.31	0.38	0.45	0.52	0.58						
55	18		0.25	0.33	0.40	0.47	0.55	0.60							
	20		0.20	0.29	0.36	0.43	0.50	0.56							
	22		0.15	0.24	0.32	0.38	0.45	0.51							
	24		0.09	0.20	0.27	0.34	0.40	0.47							
50	18		0.22	0.30	0.36	0.43	0.49								
	20		0.18	0.25	0.32	0.38	0.44								
	22		0.13	0.21	0.28	0.34	0.40								
	24		0.08	0.17	0.24	0.30	0.36								
45	18		0.19	0.26	0.32	0.38									
	20		0.15	0.22	0.28	0.34									
	22		0.11	0.18	0.24	0.30									
	24		0.06	0.14	0.20	0.26									
40	18		0.16	0.22	0.28										
	20		0.12	0.18	0.24										
	22		0.09	0.15	0.20										
	24		0.05	0.12	0.17										
35	18		0.13	0.19											
	20		0.10	0.15											
	22		0.07	0.12											
	24		0.03	0.09											
30	18		0.10												
	20		0.07												
	22		0.04												
	24		0.02												

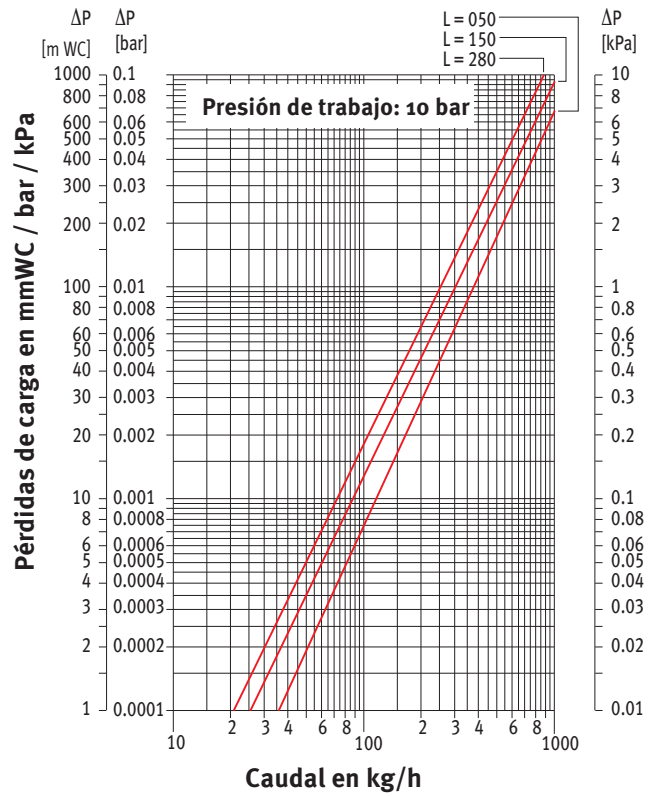
Las emisiones indicadas con $\Delta T 50$ y $\Delta T 60$ son valores exactos. $\Delta T 50$ y $\Delta T 60$ medidos según EN442. Para el resto de ΔT , esta tabla indica un factor de corrección medio, aplicable para todas las dimensiones.

LINEA PLUS - PÉRDIDA DE CARGA

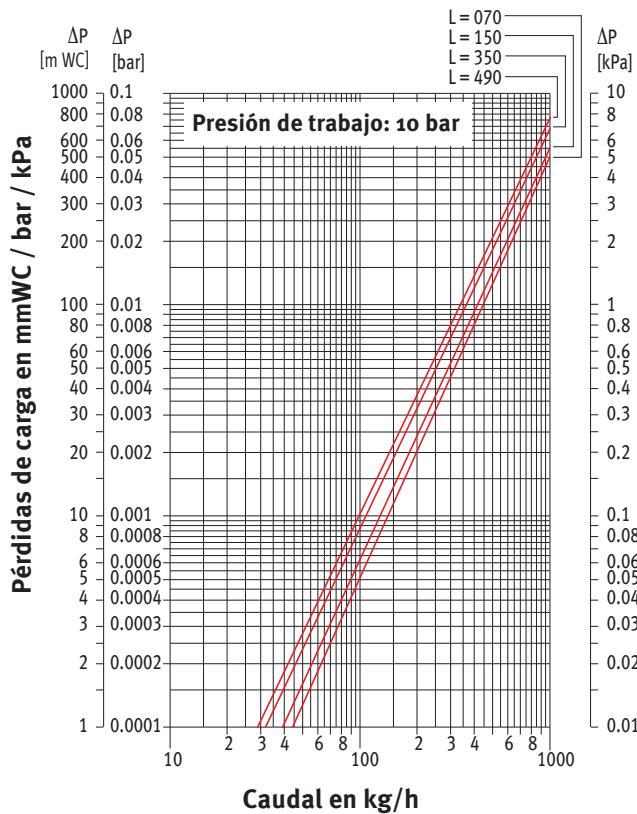
PÉRDIDA DE CARGA TIPO 10



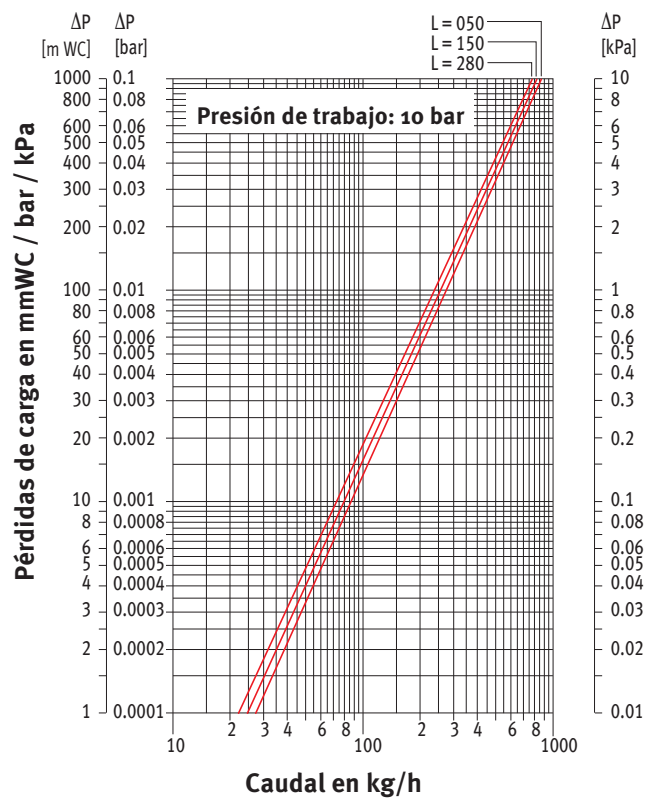
PÉRDIDA DE CARGA TIPO 11



PÉRDIDA DE CARGA TIPO 15

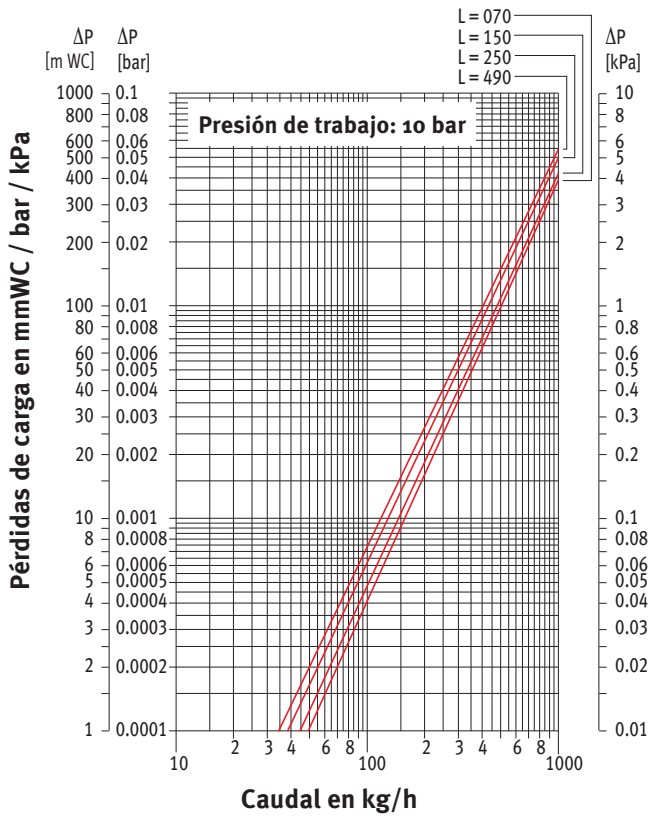


PÉRDIDA DE CARGA TIPO 16

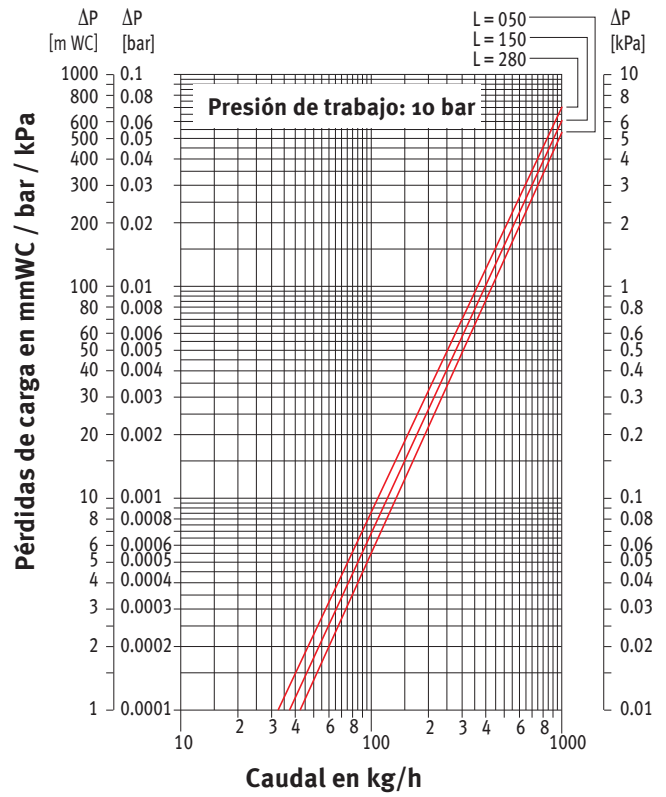


LINEA PLUS - PÉRDIDA DE CARGA

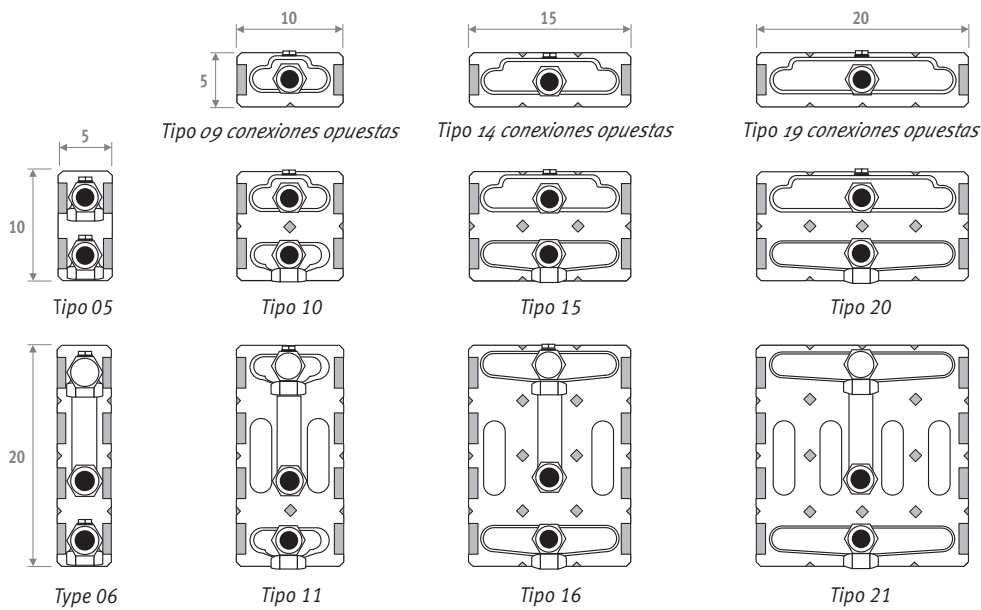
PÉRDIDA DE CARGA TIPO 20



PÉRDIDA DE CARGA TIPO 21



MINI ■ DESCRIPCIÓN INTERCAMBIADORES DE CALOR



Peso y contenido de agua sin embalaje ni opciones.

MINI PARED & DE PIE PESO (EN KG/METRO)

Tipo	H	008	013	023	028
05	---	---	5.6	---	---
06	---	---	---	8.5	10.8
09	5.2	---	---	---	---
10	---	---	7.1	---	---
11	---	---	---	10.2	13.6
14	6.1	---	---	---	---
15	---	---	8.43	---	16.8
16	---	---	---	12.8	---
19	7.0	---	---	---	---
20	---	---	9.7	---	---
21	---	---	---	16.1	19.5

MINI PARED DE PIE

CONTENIDO DE AGUA EN LITROS / METRO

Tipo	Todas las alturas
05	0.32
06	0.64
09 D	0.31
10	0.65
11	1.33
14 D	0.47
15	0.98
16	1.98
19 D	0.66
20	1.32
21	2.66

D = Conexiones opuestas

FACTORES DE CORRECCIÓN - MINI

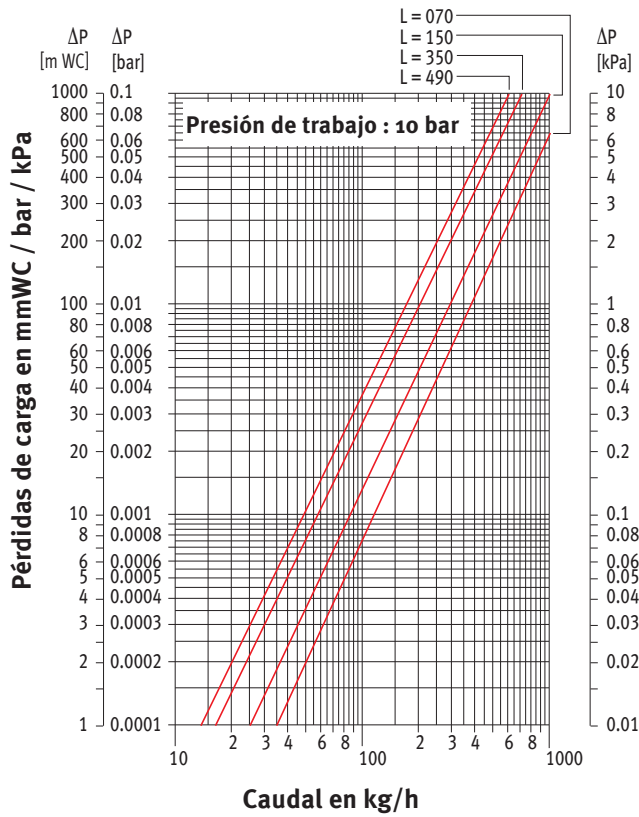
DFCA 98-C'89: 57HCF 9G'89'7CFF 977= B'
89'57I 9F8C'7CB'9B((&! '+'#)#&\$\$.7

Tv	Tl	Tr	25	30	35	40	45	50	55	60	65	70	75	80	85
90	18		0.45	0.58	0.69	0.79	0.89	0.98	1.07	1.16	1.24	1.34	1.41	1.49	1.56
	20		0.38	0.52	0.63	0.74	0.83	0.92	1.01	1.10	1.18	1.28	1.35	1.43	1.50
	22		0.30	0.46	0.57	0.68	0.78	0.87	0.96	1.04	1.13	1.22	1.30	1.37	1.44
	24		0.20	0.39	0.52	0.62	0.72	0.81	0.90	0.99	1.07	1.15	1.24	1.31	1.38
85	18		0.42	0.54	0.65	0.75	0.84	0.93	1.01	1.10	1.20	1.27	1.34	1.41	
	20		0.36	0.49	0.59	0.69	0.79	0.87	0.96	1.04	1.12	1.21	1.28	1.35	
	22		0.28	0.42	0.54	0.64	0.73	0.82	0.90	0.99	1.06	1.15	1.22	1.30	
	24		0.19	0.36	0.48	0.58	0.68	0.76	0.85	0.93	1.01	1.10	1.17	1.24	
80	18		0.39	0.51	0.61	0.70	0.79	0.88	0.96	1.04	1.12	1.20	1.27		
	20		0.33	0.45	0.56	0.65	0.74	0.82	0.90	0.98	1.07	1.14	1.21		
	22		0.26	0.39	0.50	0.60	0.68	0.77	0.85	0.93	1.01	1.08	1.15		
	24		0.17	0.34	0.45	0.54	0.63	0.72	0.80	0.87	0.96	1.03	1.10		
75	18		0.37	0.47	0.57	0.66	0.74	0.82	0.90	0.99	1.05	1.12			
	20		0.30	0.42	0.52	0.61	0.69	0.77	0.85	0.93	1.00	1.07			
	22		0.24	0.36	0.46	0.55	0.64	0.72	0.79	0.88	0.95	1.01			
	24		0.16	0.31	0.41	0.50	0.59	0.67	0.74	0.83	0.89	0.96			
70	18		0.34	0.44	0.53	0.61	0.69	0.77	0.85	0.92	0.99				
	20		0.28	0.39	0.48	0.56	0.64	0.72	0.80	0.87	0.93				
	22		0.22	0.33	0.43	0.51	0.59	0.67	0.74	0.81	0.88				
	24		0.14	0.28	0.38	0.46	0.54	0.62	0.69	0.76	0.83				
65	18		0.31	0.40	0.49	0.57	0.64	0.71	0.79	0.85					
	20		0.25	0.35	0.44	0.52	0.59	0.66	0.74	0.80					
	22		0.19	0.30	0.39	0.47	0.54	0.61	0.69	0.75					
	24		0.12	0.25	0.34	0.42	0.50	0.57	0.64	0.70					
60	18		0.28	0.37	0.45	0.52	0.59	0.66	0.73						
	20		0.23	0.32	0.40	0.47	0.54	0.62	0.68						
	22		0.17	0.27	0.35	0.43	0.50	0.57	0.63						
	24		0.11	0.23	0.31	0.38	0.45	0.52	0.58						
55	18		0.25	0.33	0.40	0.47	0.55	0.60							
	20		0.20	0.29	0.36	0.43	0.50	0.56							
	22		0.15	0.24	0.32	0.38	0.45	0.51							
	24		0.09	0.20	0.27	0.34	0.40	0.47							
50	18		0.22	0.30	0.36	0.43	0.49								
	20		0.18	0.25	0.32	0.38	0.44								
	22		0.13	0.21	0.28	0.34	0.40								
	24		0.08	0.17	0.24	0.30	0.36								
45	18		0.19	0.26	0.32	0.38									
	20		0.15	0.22	0.28	0.34									
	22		0.11	0.18	0.24	0.30									
	24		0.06	0.14	0.20	0.26									
40	18		0.16	0.22	0.28										
	20		0.12	0.18	0.24										
	22		0.09	0.15	0.20										
	24		0.05	0.12	0.17										
35	18		0.13	0.19											
	20		0.10	0.15											
	22		0.07	0.12											
	24		0.03	0.09											
30	18		0.10												
	20		0.07												
	22		0.04												
	24		0.02												

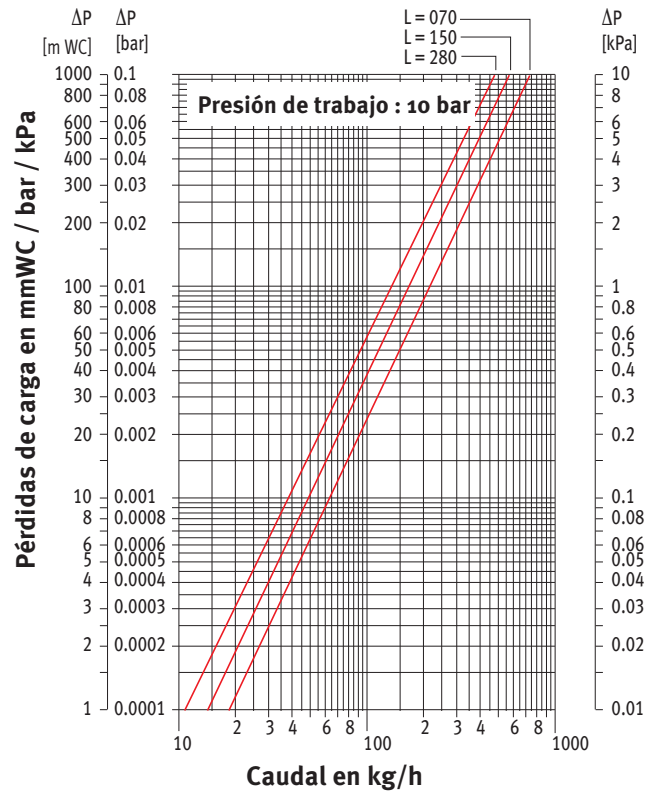
Las emisiones indicadas con $\Delta T 50$ y $\Delta T 60$ son valores exactos. $\Delta T 50$ y $\Delta T 60$ medidos según EN442. Para el resto de ΔT , esta tabla indica un factor de corrección medio, aplicable para todas las dimensiones.

MINI - PÉRDIDA DE CARGA

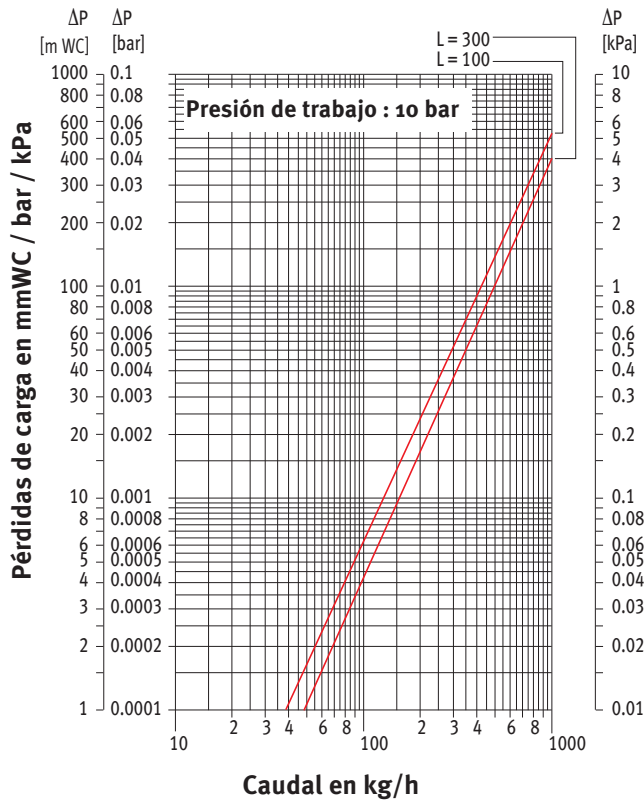
PÉRDIDA DE CARGA TIPO 05



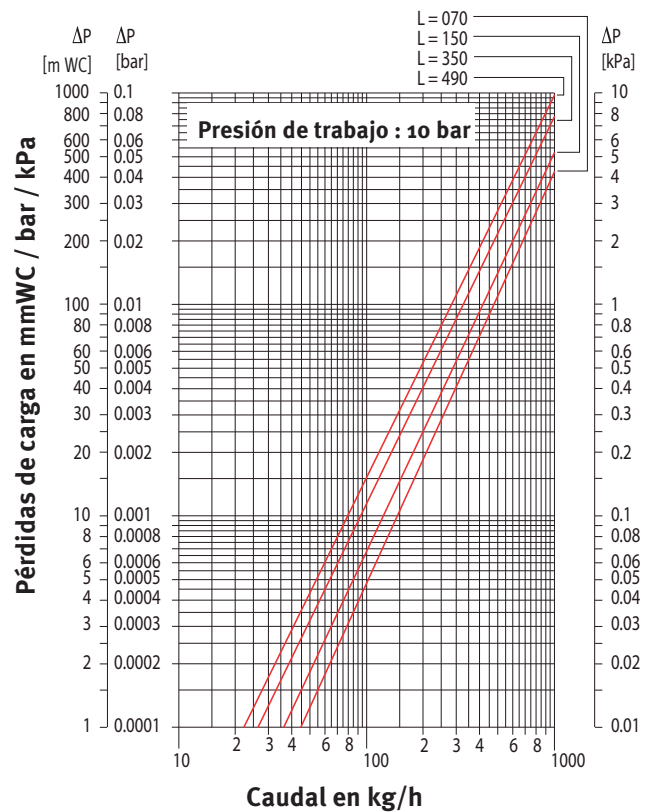
PÉRDIDA DE CARGA TIPO 06



PÉRDIDA DE CARGA TIPO 09 CONEXIONES OPUESTAS

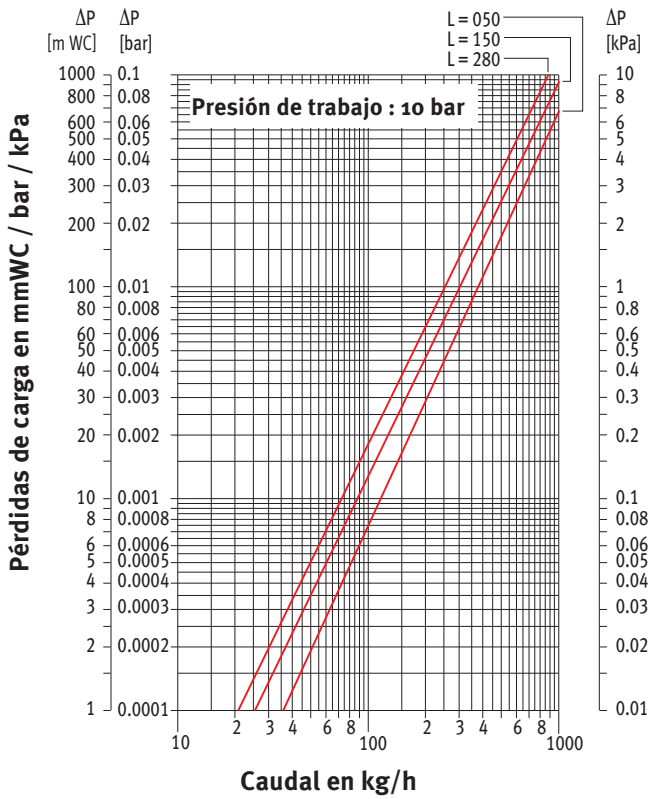


PÉRDIDA DE CARGA TIPO 10

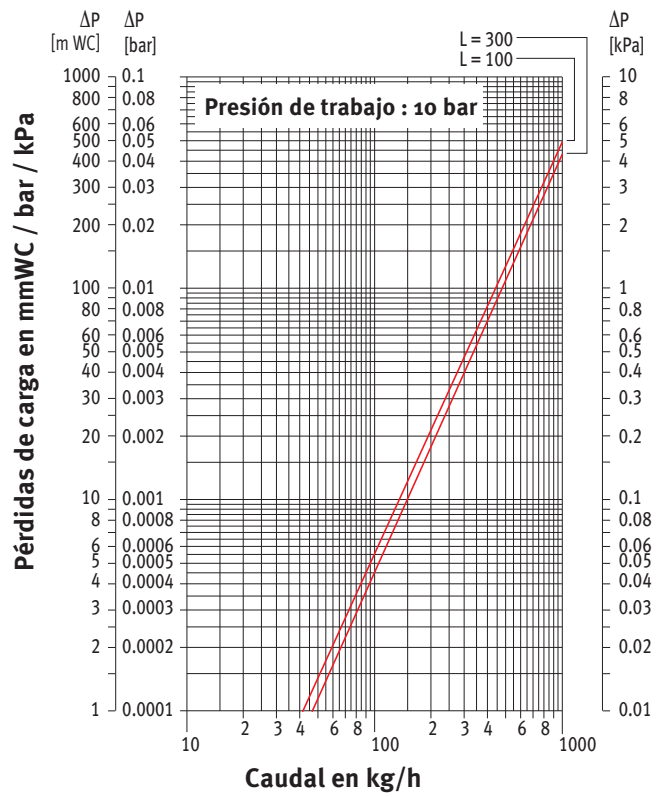


MINI - PÉRDIDA DE CARGA

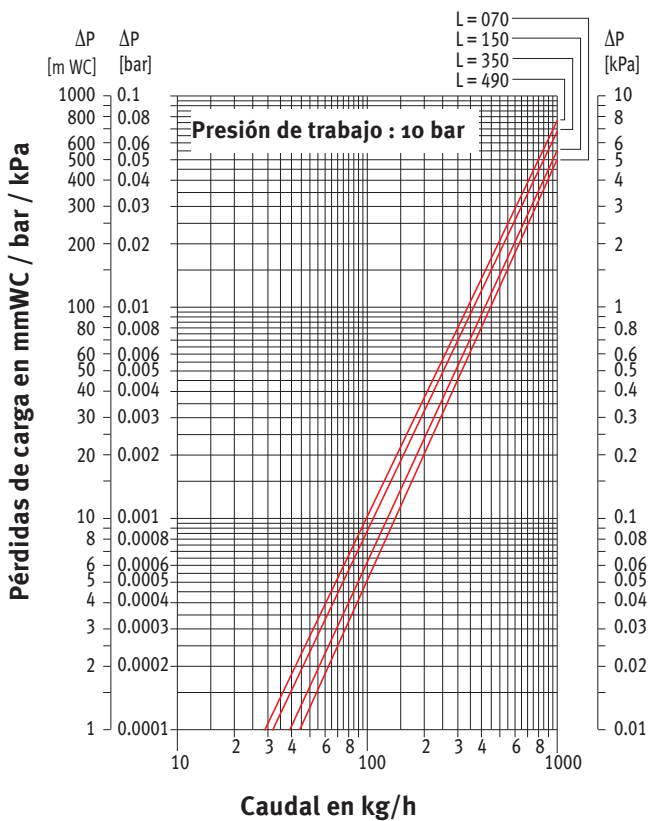
PÉRDIDA DE CARGA TIPO 11



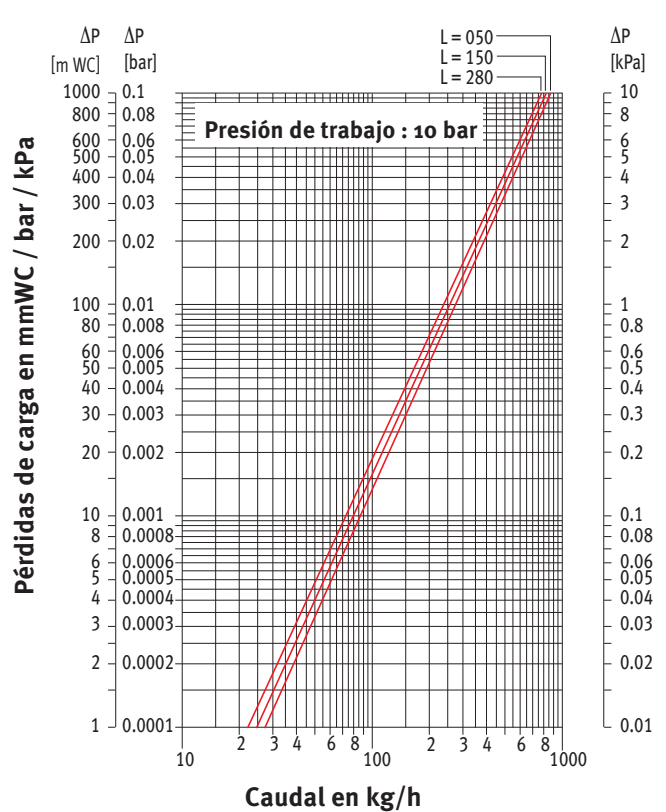
PÉRDIDA DE CARGA TIPO 14 CONEXIONES OPUESTAS



PÉRDIDA DE CARGA TIPO 15

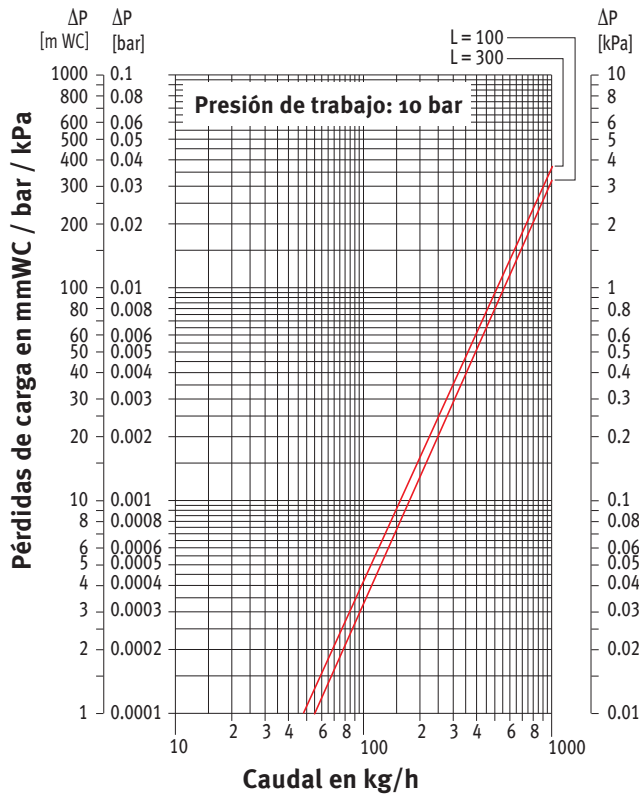


PÉRDIDA DE CARGA TIPO 16

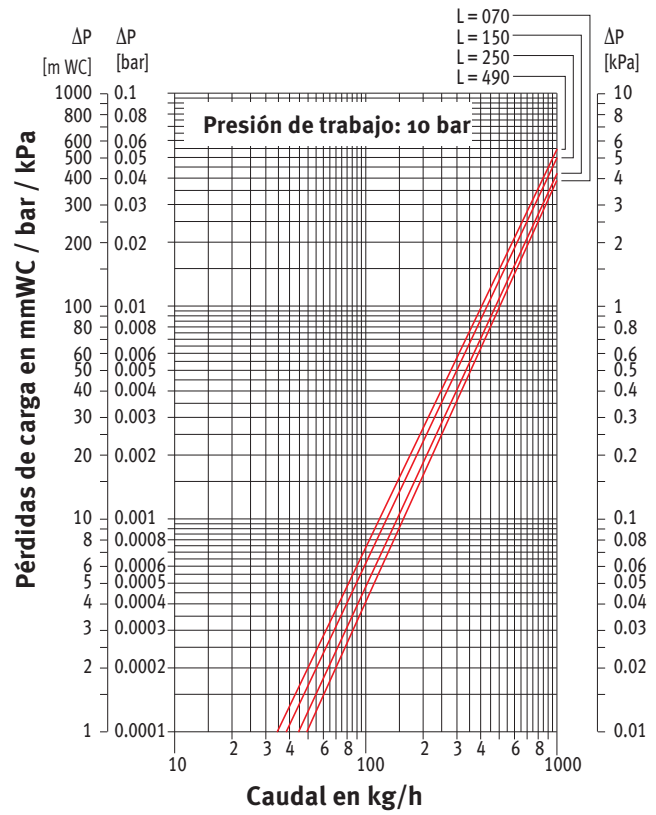


MINI - PÉRDIDA DE CARGA

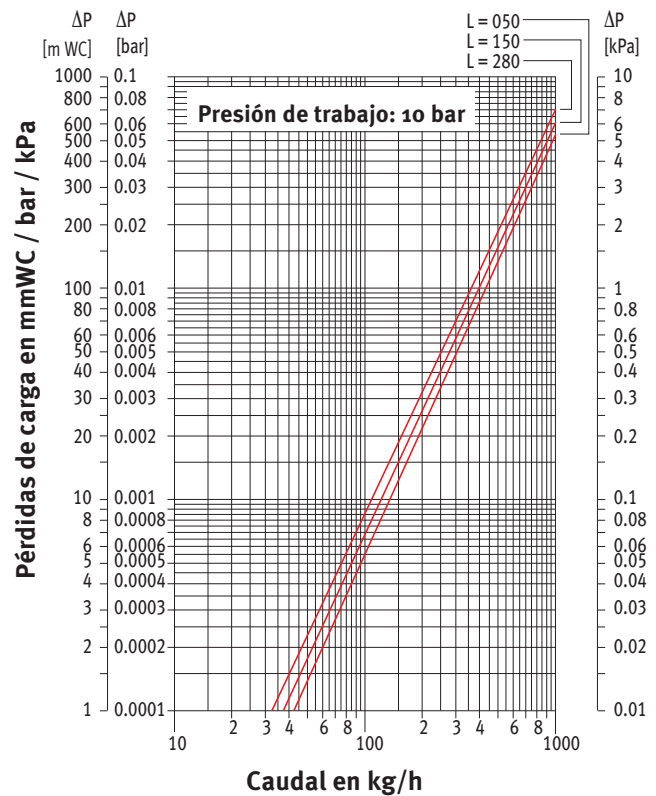
PÉRDIDA DE CARGA TIPO 19 CONEXIONES OPUESTAS



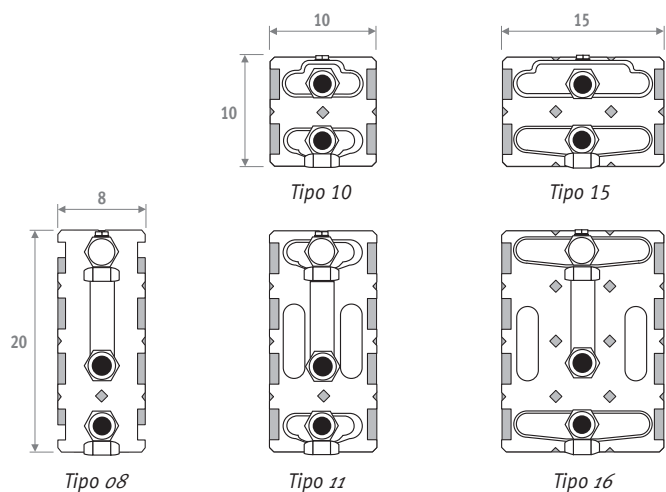
PÉRDIDA DE CARGA TIPO 20



PÉRDIDA DE CARGA TIPO 21



KNOCKONWOOD ■ DESCRIPCIÓN INTERCAMBIADORES CALOR



Peso y contenido de agua sin embalaje ni opciones.

PESO (EN KG/METRO)

Type	H 30	55	80
06	8.3	12.3	17.4
10	7.8	12.0	16.9
11	9.9	13.6	18.6
15	8.9	14.1	18.6
16	12.2	19.7	21.1

CONTENIDO DE AGUA (EN LITROS / METRO)

Type	Todas las alturas
08	0.63
10	0.65
11	1.33
15	0.98
16	1.98
20	1.32
21	2.66

FACTORES DE CORRECCIÓN - KNOCKONWOOD

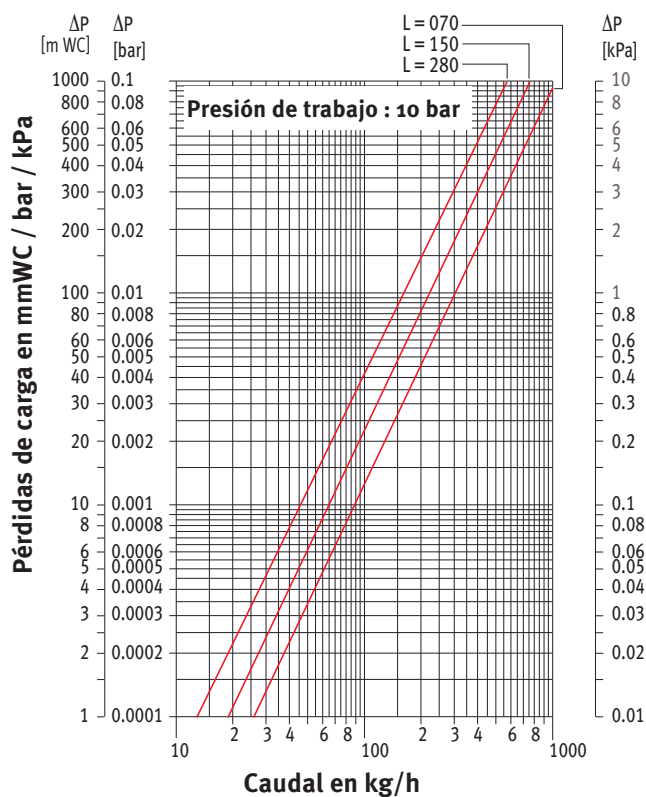
PROMEDIO DE FACTORES DE CORRECCIÓN DE ACUERDO CON EN442 - 75/65/20°C

Tv	Tl	Tr	25	30	35	40	45	50	55	60	65	70	75	80	85
90	18		0.45	0.58	0.69	0.79	0.89	0.98	1.07	1.16	1.24	1.34	1.41	1.49	1.56
	20		0.38	0.52	0.63	0.74	0.83	0.92	1.01	1.10	1.18	1.28	1.35	1.43	1.50
	22		0.30	0.46	0.57	0.68	0.78	0.87	0.96	1.04	1.13	1.22	1.30	1.37	1.44
	24		0.20	0.39	0.52	0.62	0.72	0.81	0.90	0.99	1.07	1.15	1.24	1.31	1.38
85	18		0.42	0.54	0.65	0.75	0.84	0.93	1.01	1.10	1.20	1.27	1.34	1.41	
	20		0.36	0.49	0.59	0.69	0.79	0.87	0.96	1.04	1.12	1.21	1.28	1.35	
	22		0.28	0.42	0.54	0.64	0.73	0.82	0.90	0.99	1.06	1.15	1.22	1.30	
	24		0.19	0.36	0.48	0.58	0.68	0.76	0.85	0.93	1.01	1.10	1.17	1.24	
80	18		0.39	0.51	0.61	0.70	0.79	0.88	0.96	1.04	1.12	1.20	1.27		
	20		0.33	0.45	0.56	0.65	0.74	0.82	0.90	0.98	1.07	1.14	1.21		
	22		0.26	0.39	0.50	0.60	0.68	0.77	0.85	0.93	1.01	1.08	1.15		
	24		0.17	0.34	0.45	0.54	0.63	0.72	0.80	0.87	0.96	1.03	1.10		
75	18		0.37	0.47	0.57	0.66	0.74	0.82	0.90	0.99	1.05	1.12			
	20		0.30	0.42	0.52	0.61	0.69	0.77	0.85	0.93	1.00	1.07			
	22		0.24	0.36	0.46	0.55	0.64	0.72	0.79	0.88	0.95	1.01			
	24		0.16	0.31	0.41	0.50	0.59	0.67	0.74	0.83	0.89	0.96			
70	18		0.34	0.44	0.53	0.61	0.69	0.77	0.85	0.92	0.99				
	20		0.28	0.39	0.48	0.56	0.64	0.72	0.80	0.87	0.93				
	22		0.22	0.33	0.43	0.51	0.59	0.67	0.74	0.81	0.88				
	24		0.14	0.28	0.38	0.46	0.54	0.62	0.69	0.76	0.83				
65	18		0.31	0.40	0.49	0.57	0.64	0.71	0.79	0.85					
	20		0.25	0.35	0.44	0.52	0.59	0.66	0.74	0.80					
	22		0.19	0.30	0.39	0.47	0.54	0.61	0.69	0.75					
	24		0.12	0.25	0.34	0.42	0.50	0.57	0.64	0.70					
60	18		0.28	0.37	0.45	0.52	0.59	0.66	0.73						
	20		0.23	0.32	0.40	0.47	0.54	0.62	0.68						
	22		0.17	0.27	0.35	0.43	0.50	0.57	0.63						
	24		0.11	0.23	0.31	0.38	0.45	0.52	0.58						
55	18		0.25	0.33	0.40	0.47	0.55	0.60							
	20		0.20	0.29	0.36	0.43	0.50	0.56							
	22		0.15	0.24	0.32	0.38	0.45	0.51							
	24		0.09	0.20	0.27	0.34	0.40	0.47							
50	18		0.22	0.30	0.36	0.43	0.49								
	20		0.18	0.25	0.32	0.38	0.44								
	22		0.13	0.21	0.28	0.34	0.40								
	24		0.08	0.17	0.24	0.30	0.36								
45	18		0.19	0.26	0.32	0.38									
	20		0.15	0.22	0.28	0.34									
	22		0.11	0.18	0.24	0.30									
	24		0.06	0.14	0.20	0.26									
40	18		0.16	0.22	0.28										
	20		0.12	0.18	0.24										
	22		0.09	0.15	0.20										
	24		0.05	0.12	0.17										
35	18		0.13	0.19											
	20		0.10	0.15											
	22		0.07	0.12											
	24		0.03	0.09											
30	18		0.10												
	20		0.07												
	22		0.04												
	24		0.02												

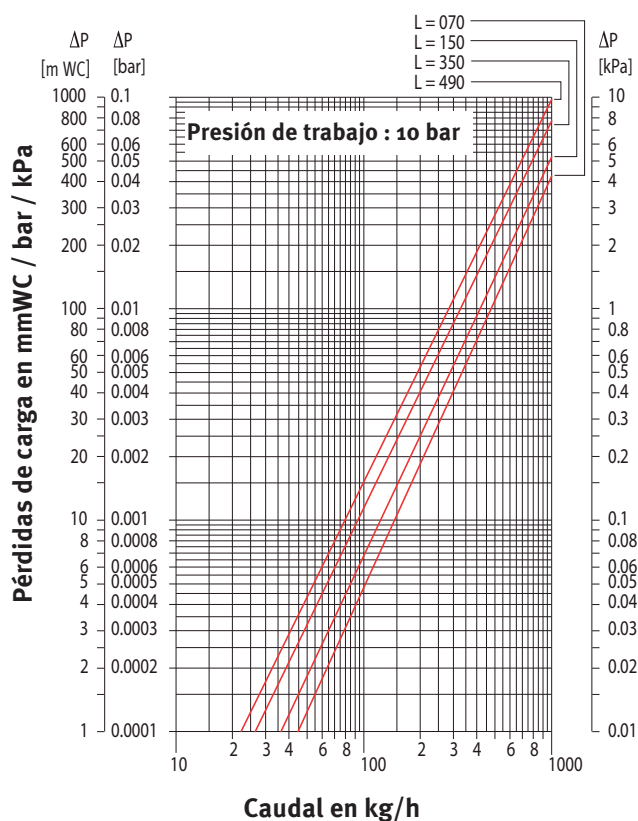
Las emisiones indicadas con $\Delta T 50$ y $\Delta T 60$ son valores exactos. $\Delta T 50$ y $\Delta T 60$ medidos según EN442. Para el resto de ΔT , esta tabla indica un factor de corrección medio, aplicable para todas las dimensiones.

KNOCKONWOOD - PÉRDIDA DE CARGA

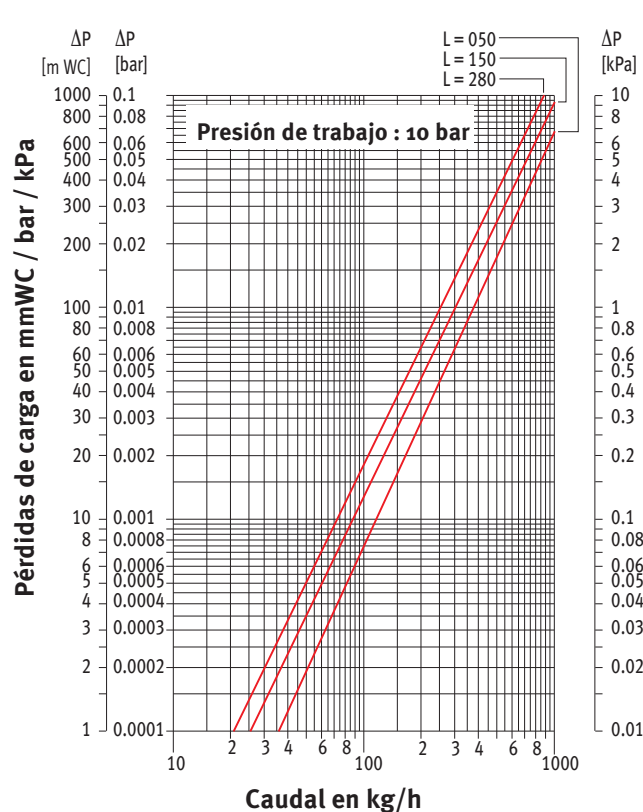
PÉRDIDA DE CARGA TIPO 08



PÉRDIDA DE CARGA TIPO 10

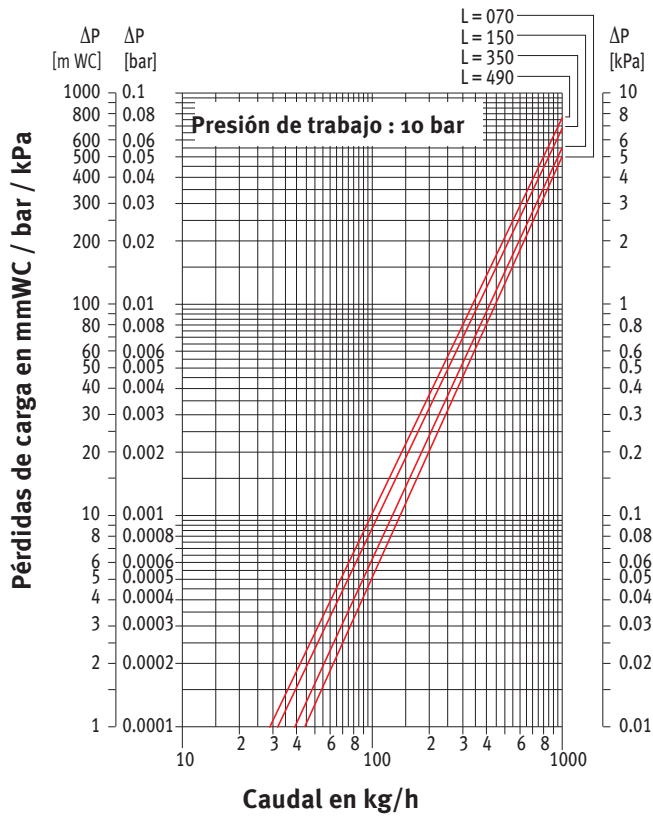


PÉRDIDA DE CARGA TIPO 11

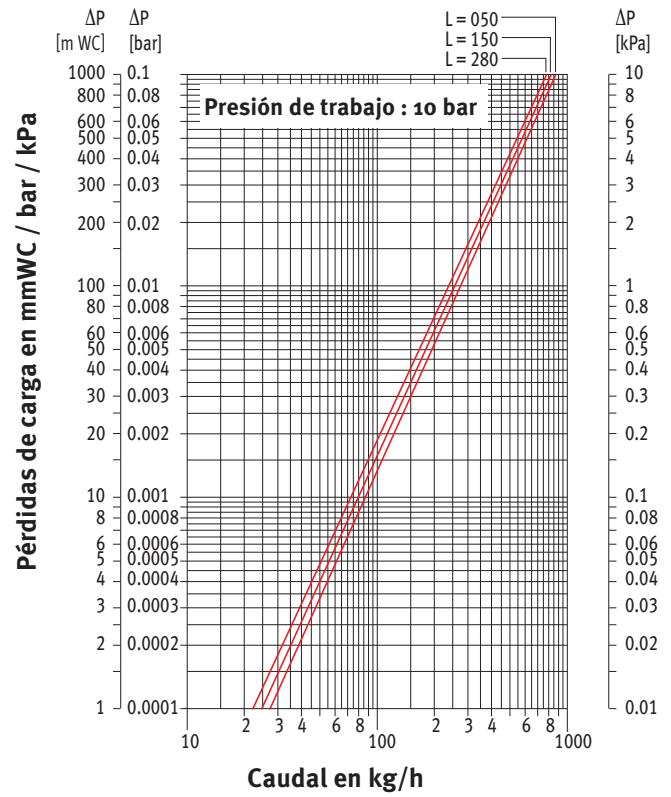


KNOCKONWOOD · PÉRDIDA DE CARGA

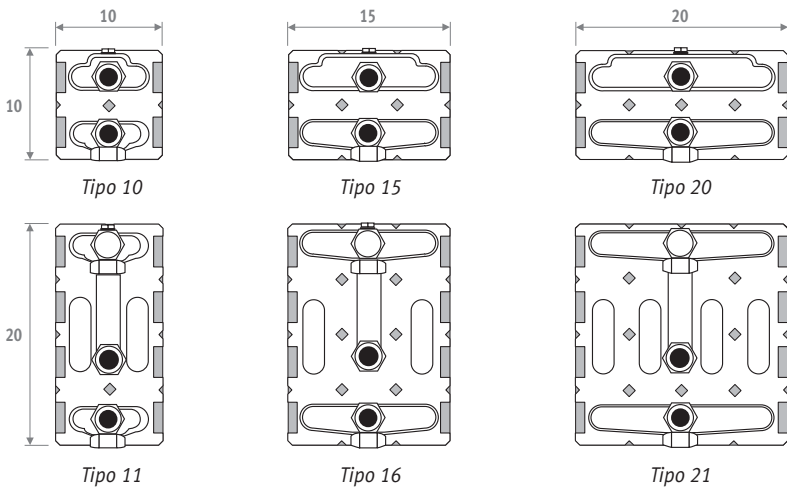
PÉRDIDA DE CARGA TIPO 15



PÉRDIDA DE CARGA TIPO 16



PLAY ■ DESCRIPCIÓN INTERCAMBIADORES DE CALOR



Peso y contenido de agua sin embalaje ni opciones.

PLAY PESO (EN KG/METRO)			
Tipo	H 35	50	65
10	14.2	16.4	15.3
11	15.6	17.8	16.7
15	16.9	19.4	18.8
16	19.4	21.9	21.3
20	19.7	22.5	22.3
21	22.6	25.4	25.2

CONTENIDO DE AGUA (EN LITROS / METRO)	
Tipo	Todas las alturas
10	0.65
11	1.33
15	0.98
16	1.98
20	1.32
21	2.66

PLAY CON DBE PESO (EN KG/METRO)			
Tipo	H 35	50	65
10	--	--	--
11	16.6	18.9	17.8
15	--	--	--
16	20.5	23.0	22.4
20	--	--	--
21	23.7	26.5	26.3

FACTORES DE CORRECCIÓN - PLAY

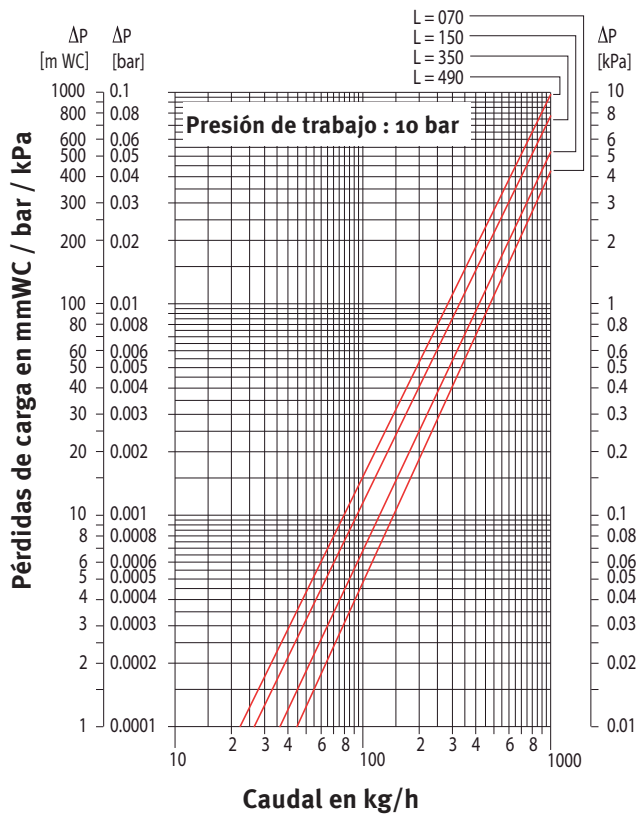
DF CA 98-C'89: 57HCF 9G'89'7CFF 977= B'
89'57I 9F8C'7CB'9B((&! '+'#)#&\$\$.7

Tv	Tl	Tr	25	30	35	40	45	50	55	60	65	70	75	80	85
90	18		0.45	0.58	0.69	0.79	0.89	0.98	1.07	1.16	1.24	1.34	1.41	1.49	1.56
	20		0.38	0.52	0.63	0.74	0.83	0.92	1.01	1.10	1.18	1.28	1.35	1.43	1.50
	22		0.30	0.46	0.57	0.68	0.78	0.87	0.96	1.04	1.13	1.22	1.30	1.37	1.44
	24		0.20	0.39	0.52	0.62	0.72	0.81	0.90	0.99	1.07	1.15	1.24	1.31	1.38
85	18		0.42	0.54	0.65	0.75	0.84	0.93	1.01	1.10	1.20	1.27	1.34	1.41	
	20		0.36	0.49	0.59	0.69	0.79	0.87	0.96	1.04	1.12	1.21	1.28	1.35	
	22		0.28	0.42	0.54	0.64	0.73	0.82	0.90	0.99	1.06	1.15	1.22	1.30	
	24		0.19	0.36	0.48	0.58	0.68	0.76	0.85	0.93	1.01	1.10	1.17	1.24	
80	18		0.39	0.51	0.61	0.70	0.79	0.88	0.96	1.04	1.12	1.20	1.27		
	20		0.33	0.45	0.56	0.65	0.74	0.82	0.90	0.98	1.07	1.14	1.21		
	22		0.26	0.39	0.50	0.60	0.68	0.77	0.85	0.93	1.01	1.08	1.15		
	24		0.17	0.34	0.45	0.54	0.63	0.72	0.80	0.87	0.96	1.03	1.10		
75	18		0.37	0.47	0.57	0.66	0.74	0.82	0.90	0.99	1.05	1.12			
	20		0.30	0.42	0.52	0.61	0.69	0.77	0.85	0.93	1.00	1.07			
	22		0.24	0.36	0.46	0.55	0.64	0.72	0.79	0.88	0.95	1.01			
	24		0.16	0.31	0.41	0.50	0.59	0.67	0.74	0.83	0.89	0.96			
70	18		0.34	0.44	0.53	0.61	0.69	0.77	0.85	0.92	0.99				
	20		0.28	0.39	0.48	0.56	0.64	0.72	0.80	0.87	0.93				
	22		0.22	0.33	0.43	0.51	0.59	0.67	0.74	0.81	0.88				
	24		0.14	0.28	0.38	0.46	0.54	0.62	0.69	0.76	0.83				
65	18		0.31	0.40	0.49	0.57	0.64	0.71	0.79	0.85					
	20		0.25	0.35	0.44	0.52	0.59	0.66	0.74	0.80					
	22		0.19	0.30	0.39	0.47	0.54	0.61	0.69	0.75					
	24		0.12	0.25	0.34	0.42	0.50	0.57	0.64	0.70					
60	18		0.28	0.37	0.45	0.52	0.59	0.66	0.73						
	20		0.23	0.32	0.40	0.47	0.54	0.62	0.68						
	22		0.17	0.27	0.35	0.43	0.50	0.57	0.63						
	24		0.11	0.23	0.31	0.38	0.45	0.52	0.58						
55	18		0.25	0.33	0.40	0.47	0.55	0.60							
	20		0.20	0.29	0.36	0.43	0.50	0.56							
	22		0.15	0.24	0.32	0.38	0.45	0.51							
	24		0.09	0.20	0.27	0.34	0.40	0.47							
50	18		0.22	0.30	0.36	0.43	0.49								
	20		0.18	0.25	0.32	0.38	0.44								
	22		0.13	0.21	0.28	0.34	0.40								
	24		0.08	0.17	0.24	0.30	0.36								
45	18		0.19	0.26	0.32	0.38									
	20		0.15	0.22	0.28	0.34									
	22		0.11	0.18	0.24	0.30									
	24		0.06	0.14	0.20	0.26									
40	18		0.16	0.22	0.28										
	20		0.12	0.18	0.24										
	22		0.09	0.15	0.20										
	24		0.05	0.12	0.17										
35	18		0.13	0.19											
	20		0.10	0.15											
	22		0.07	0.12											
	24		0.03	0.09											
30	18		0.10												
	20		0.07												
	22		0.04												
	24		0.02												

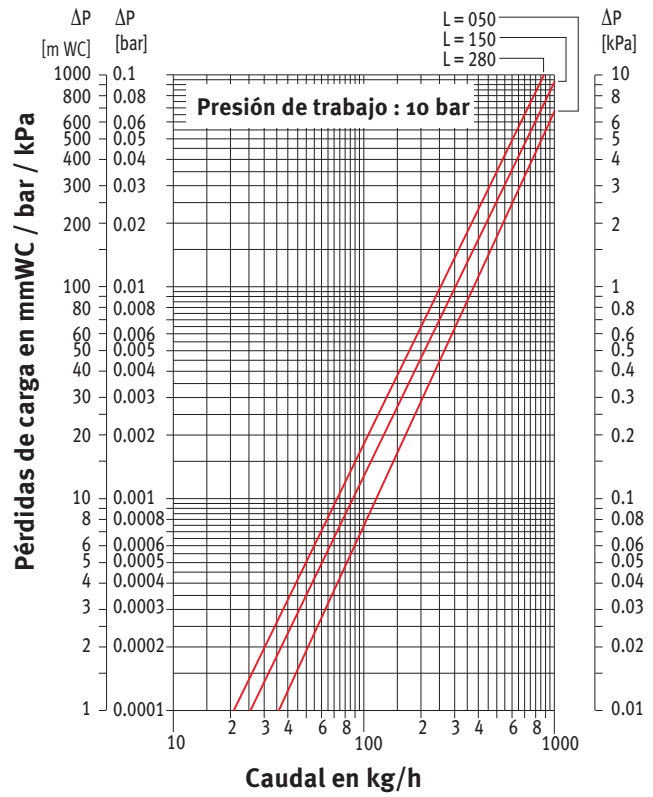
Las emisiones indicadas con $\Delta T 50$ y $\Delta T 60$ son valores exactos. $\Delta T 50$ y $\Delta T 60$ medidos según EN442. Para el resto de ΔT , esta tabla indica un factor de corrección medio, aplicable para todas las dimensiones.

PLAY - PÉRDIDA DE CARGA

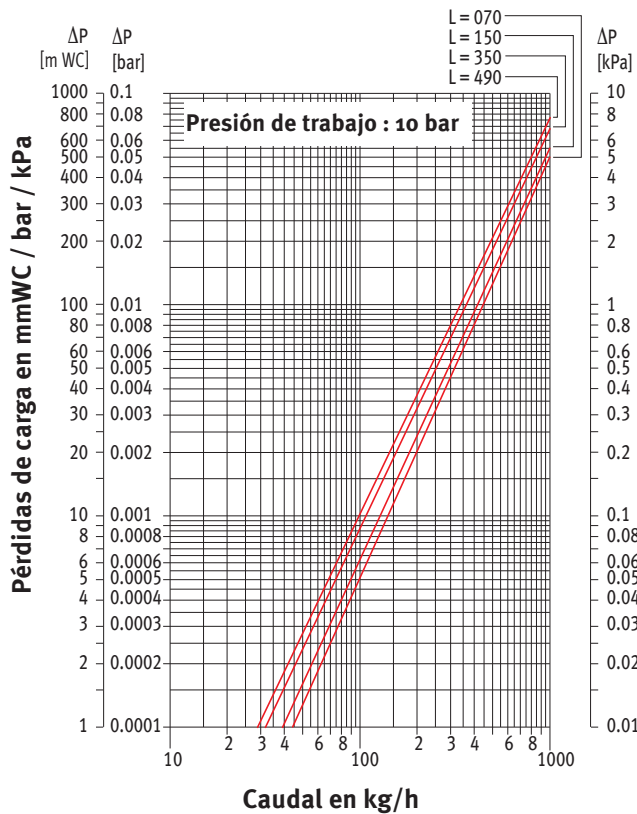
PÉRDIDA DE CARGA TIPO 10



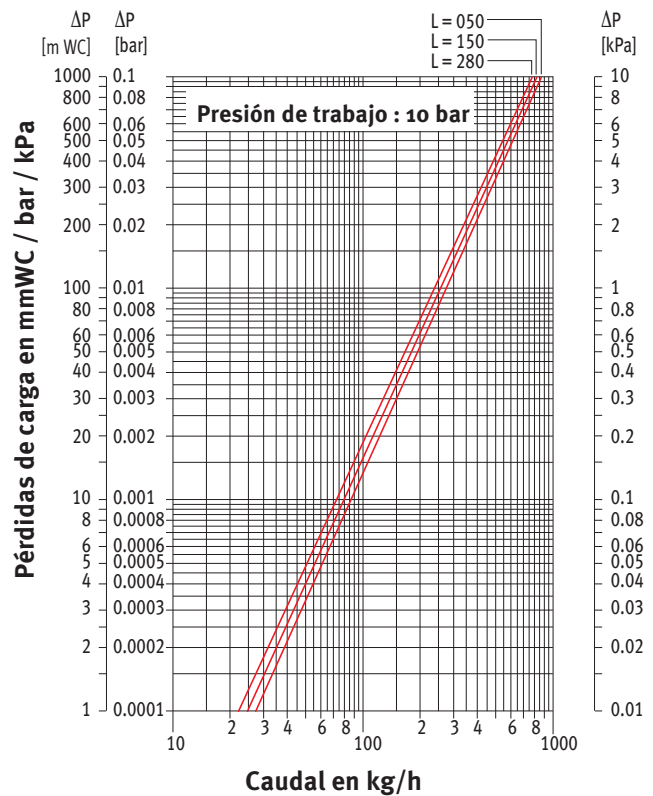
PÉRDIDA DE CARGA TIPO 11



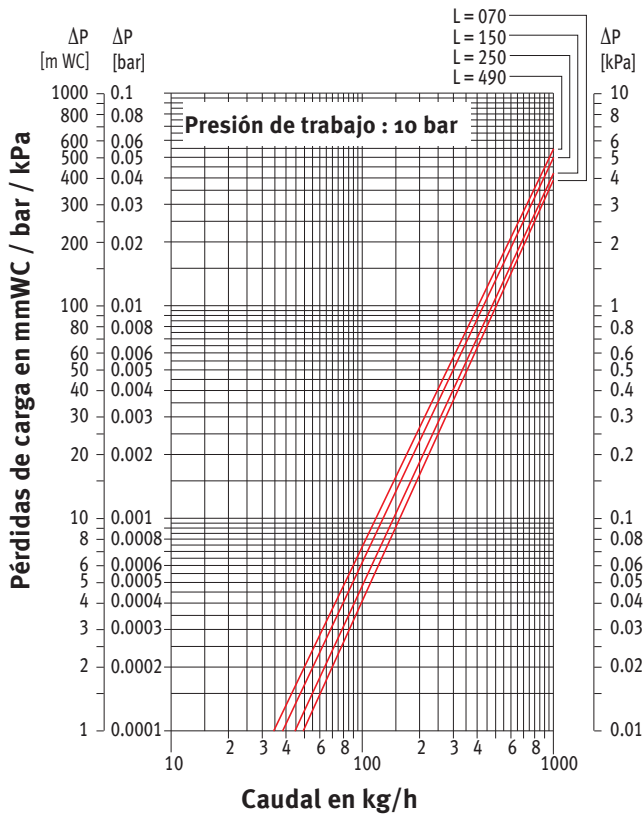
PÉRDIDA DE CARGA TIPO 15



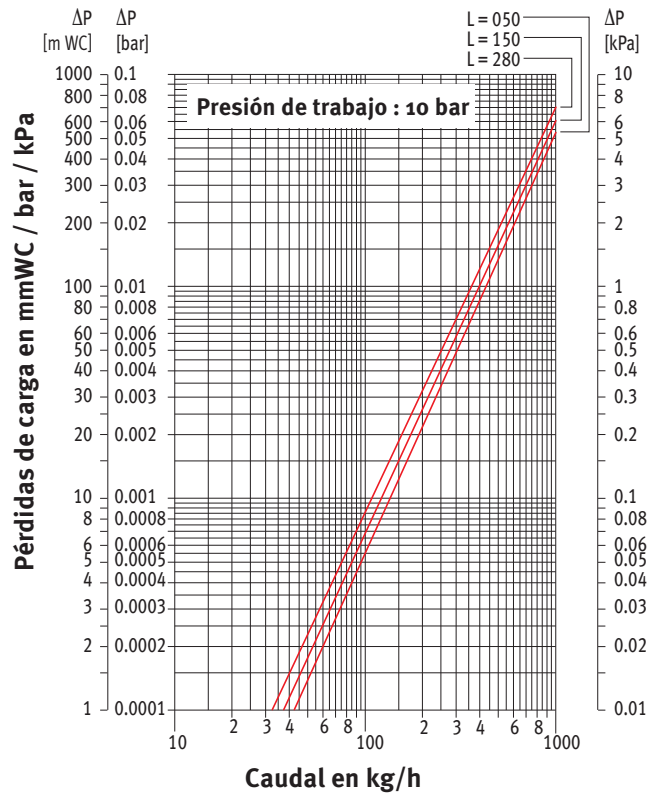
PÉRDIDA DE CARGA TIPO 16



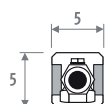
PÉRDIDA DE CARGA TIPO 20



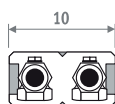
PÉRDIDA DE CARGA TIPO 21



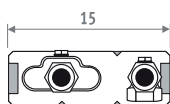
MINI CANAL - DESCRIPCIÓN INTERCAMBIADORES DE CALOR



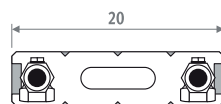
Tipo 04



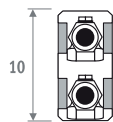
Tipo 09 conexiones opuestas



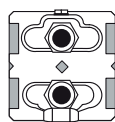
Tipo 14



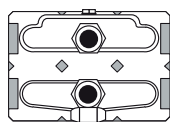
Tipo 19



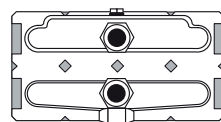
Tipo 05



Tipo 10



Tipo 15



Tipo 20



Peso y contenido de agua sin embalaje ni opciones.

PESO EN KG/METRO

Ancho	H 009	011	014	019
14	4.60	5.00	5.70	---
18	5.01	5.42	---	---
26	5.80	6.24	7.77	9.25
34	7.05	7.52	9.51	11.06
42	8.29	8.80	11.28	12.89

Peso medio en kg/metro de la unidad completa, incluyendo el marco y la rejilla.

CONTENIDO DE AGUA EN LITROS / METRO

Ancho	H 009	011	014	019
14	0.16	0.16	0.32	---
18	0.32	0.32	---	---
26	0.32	0.32	0.65	0.65
34	0.48	0.48	0.98	0.98
42	0.66	0.66	1.32	1.32

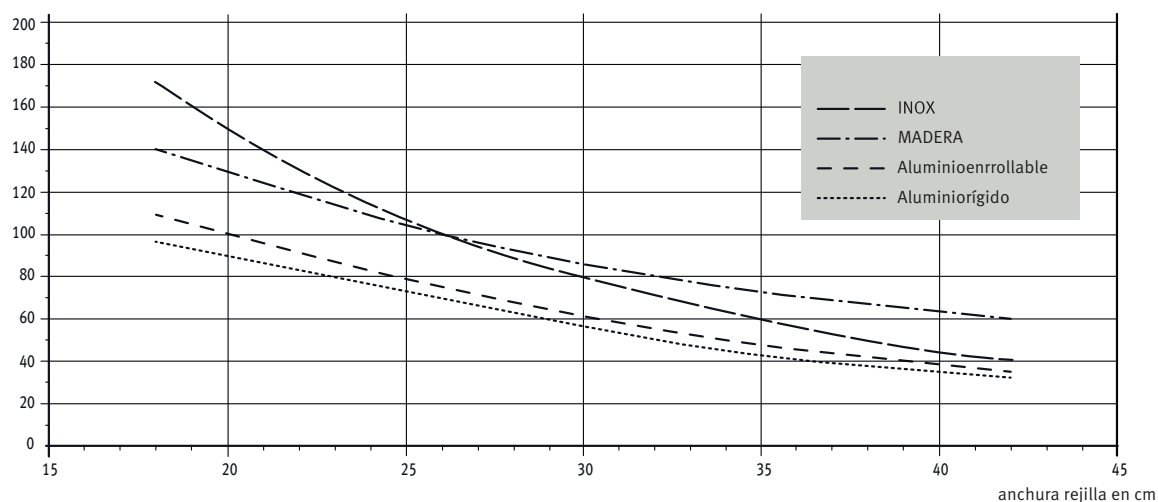
PESO REJILLAS EN KG/METRO

Acabado	Ancho	12.8	16.8	24.8	32.8	40.8
- Enrollable Diseño merbau/merbau barnizado	Ancho conducto	14	18	26	34	42
- Enrollable Diseño roble /roble barnizado		2.18	3.00	3.52	3.98	4.67
- Enrollable Diseño haya/haya barnizado		1.59	2.03	2.69	3.34	3.90
- Enrollable merbau/merbau barnizado		1.50	1.90	2.50	3.10	3.60
- Enrollable roble/roble barnizado		2.15	2.70	3.03	3.35	4.05
- Enrollable haya/haya barnizada		1.48	1.71	2.15	2.61	3.12
- Enrollable alu natural/negro/marrón/bronce		1.40	1.60	2.00	2.42	2.88
- Enrollable inox		1.21	1.38	2.07	2.76	3.45
- Rígida Diseño alu natural/negro/marrón/bronce/lacado		2.18	2.86	4.22	5.58	6.94
- Rígida alu natural/negro/marrón/bronce/lacado		1.60	2.10	3.20	4.10	5.00
		1.55	2.20	2.50	3.15	3.75

CARGAS MÁXIMAS DE LA REJILLA

- **Rejilla enrollable de madera y aluminio:** carga concentrada en kg en el centro de la rejilla hasta una deflexión de 2 mm.
- **Rejillas rígidas:** carga concentrada en el centro de la sección transversal hasta una deflexión de 2 mm.

carga concentrada en kg



FACTORES DE CORRECCIÓN ■ MINI CANAL

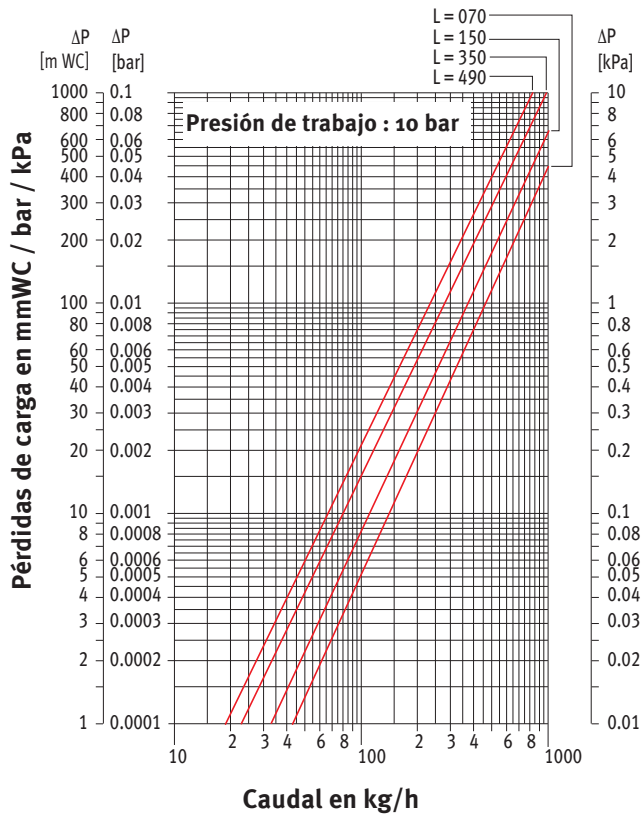
DF CA 98-C'89: 57HCF 9G'89'7CFF 977≡ B' 89'57I 9F8C'7CB'9B((&! '+'#) #&\$\$.7

Tv	Tl	Tr	25	30	35	40	45	50	55	60	65	70	75	80	85
90	18		0.45	0.58	0.69	0.79	0.89	0.98	1.07	1.16	1.24	1.34	1.41	1.49	1.56
	20		0.38	0.52	0.63	0.74	0.83	0.92	1.01	1.10	1.18	1.28	1.35	1.43	1.50
	22		0.30	0.46	0.57	0.68	0.78	0.87	0.96	1.04	1.13	1.22	1.30	1.37	1.44
	24		0.20	0.39	0.52	0.62	0.72	0.81	0.90	0.99	1.07	1.15	1.24	1.31	1.38
85	18		0.42	0.54	0.65	0.75	0.84	0.93	1.01	1.10	1.20	1.27	1.34	1.41	
	20		0.36	0.49	0.59	0.69	0.79	0.87	0.96	1.04	1.12	1.21	1.28	1.35	
	22		0.28	0.42	0.54	0.64	0.73	0.82	0.90	0.99	1.06	1.15	1.22	1.30	
	24		0.19	0.36	0.48	0.58	0.68	0.76	0.85	0.93	1.01	1.10	1.17	1.24	
80	18		0.39	0.51	0.61	0.70	0.79	0.88	0.96	1.04	1.12	1.20	1.27		
	20		0.33	0.45	0.56	0.65	0.74	0.82	0.90	0.98	1.07	1.14	1.21		
	22		0.26	0.39	0.50	0.60	0.68	0.77	0.85	0.93	1.01	1.08	1.15		
	24		0.17	0.34	0.45	0.54	0.63	0.72	0.80	0.87	0.96	1.03	1.10		
75	18		0.37	0.47	0.57	0.66	0.74	0.82	0.90	0.99	1.05	1.12			
	20		0.30	0.42	0.52	0.61	0.69	0.77	0.85	0.93	1.00	1.07			
	22		0.24	0.36	0.46	0.55	0.64	0.72	0.79	0.88	0.95	1.01			
	24		0.16	0.31	0.41	0.50	0.59	0.67	0.74	0.83	0.89	0.96			
70	18		0.34	0.44	0.53	0.61	0.69	0.77	0.85	0.92	0.99				
	20		0.28	0.39	0.48	0.56	0.64	0.72	0.80	0.87	0.93				
	22		0.22	0.33	0.43	0.51	0.59	0.67	0.74	0.81	0.88				
	24		0.14	0.28	0.38	0.46	0.54	0.62	0.69	0.76	0.83				
65	18		0.31	0.40	0.49	0.57	0.64	0.71	0.79	0.85					
	20		0.25	0.35	0.44	0.52	0.59	0.66	0.74	0.80					
	22		0.19	0.30	0.39	0.47	0.54	0.61	0.69	0.75					
	24		0.12	0.25	0.34	0.42	0.50	0.57	0.64	0.70					
60	18		0.28	0.37	0.45	0.52	0.59	0.66	0.73						
	20		0.23	0.32	0.40	0.47	0.54	0.62	0.68						
	22		0.17	0.27	0.35	0.43	0.50	0.57	0.63						
	24		0.11	0.23	0.31	0.38	0.45	0.52	0.58						
55	18		0.25	0.33	0.40	0.47	0.55	0.60							
	20		0.20	0.29	0.36	0.43	0.50	0.56							
	22		0.15	0.24	0.32	0.38	0.45	0.51							
	24		0.09	0.20	0.27	0.34	0.40	0.47							
50	18		0.22	0.30	0.36	0.43	0.49								
	20		0.18	0.25	0.32	0.38	0.44								
	22		0.13	0.21	0.28	0.34	0.40								
	24		0.08	0.17	0.24	0.30	0.36								
45	18		0.19	0.26	0.32	0.38									
	20		0.15	0.22	0.28	0.34									
	22		0.11	0.18	0.24	0.30									
	24		0.06	0.14	0.20	0.26									
40	18		0.16	0.22	0.28										
	20		0.12	0.18	0.24										
	22		0.09	0.15	0.20										
	24		0.05	0.12	0.17										
35	18		0.13	0.19											
	20		0.10	0.15											
	22		0.07	0.12											
	24		0.03	0.09											
30	18		0.10												
	20		0.07												
	22		0.04												
	24		0.02												

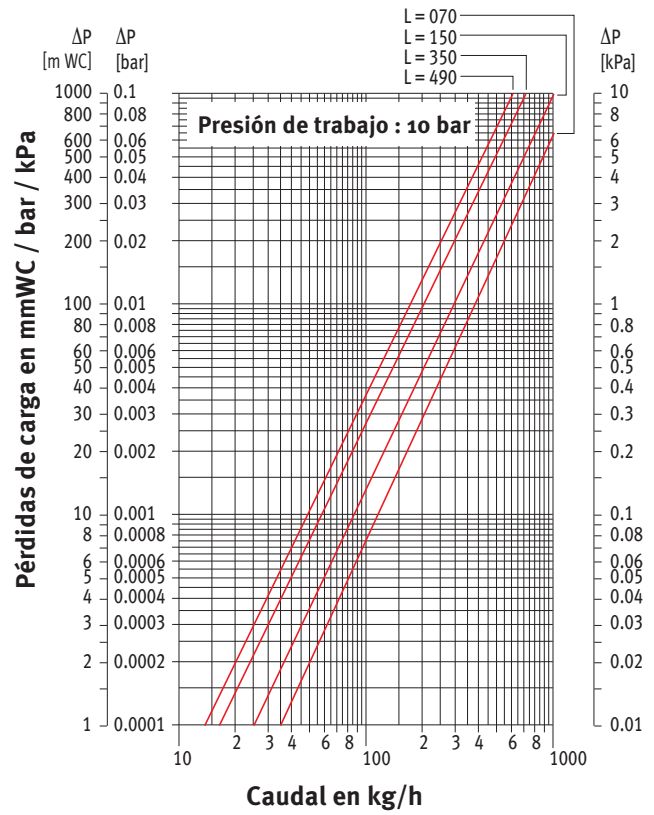
Las emisiones indicadas con ΔT 50 y ΔT 60 son valores exactos. ΔT 50 y ΔT 60 medidos según EN442. Para el resto de ΔT, esta tabla indica un factor de corrección medio, aplicable para todas las dimensiones.

MINI CANAL - PÉRDIDA DE CARGA

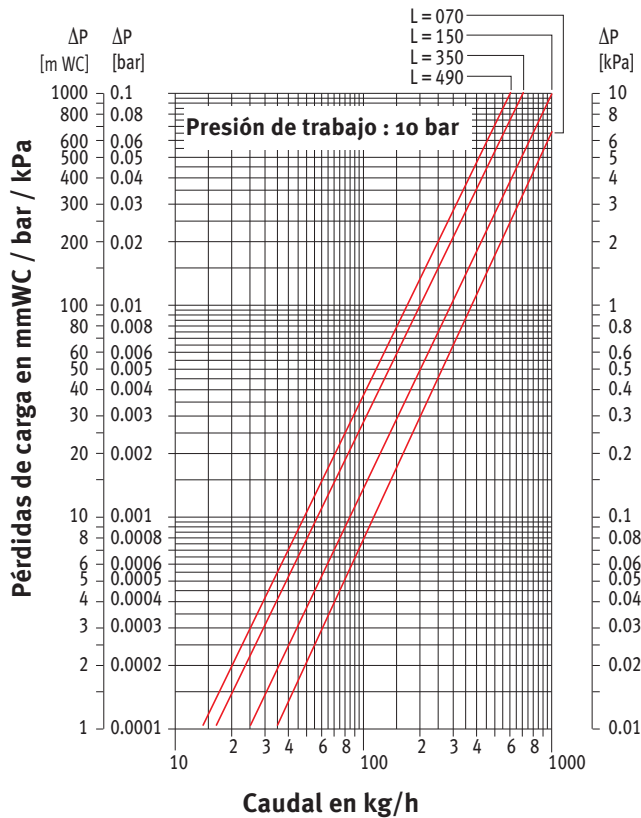
PÉRDIDA DE CARGA TIPO 04 CONEXIONES OPUESTAS



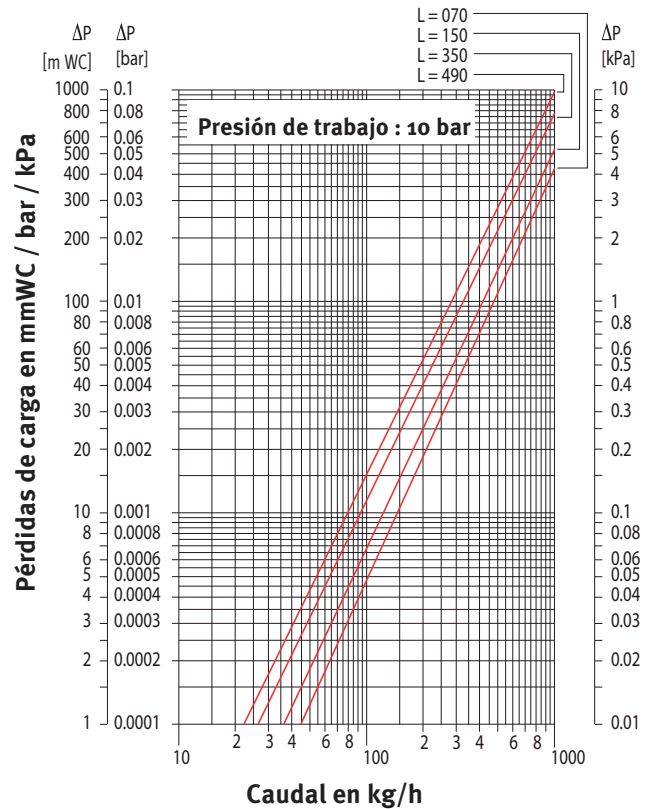
PÉRDIDA DE CARGA TIPO 05



PÉRDIDA DE CARGA TIPO 09

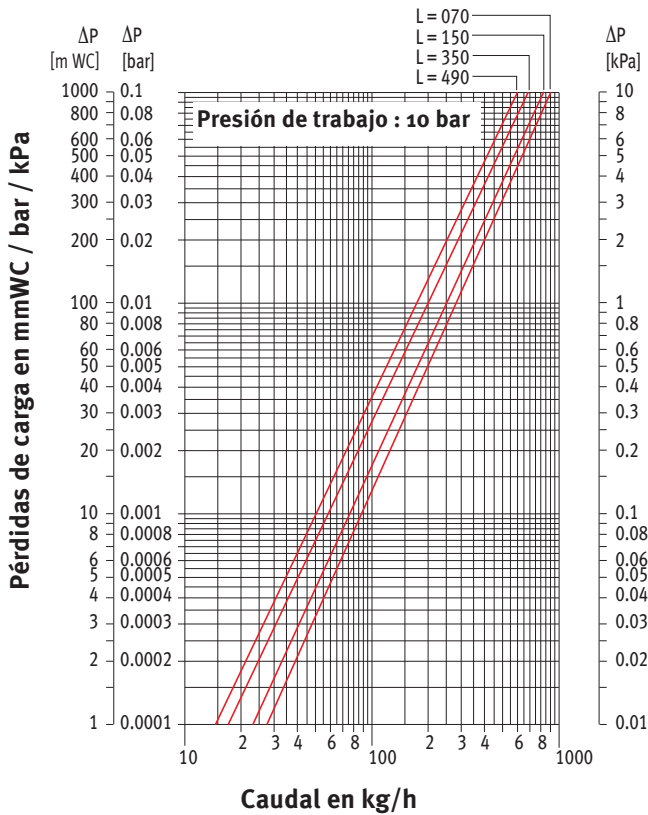


PÉRDIDA DE CARGA TIPO 10

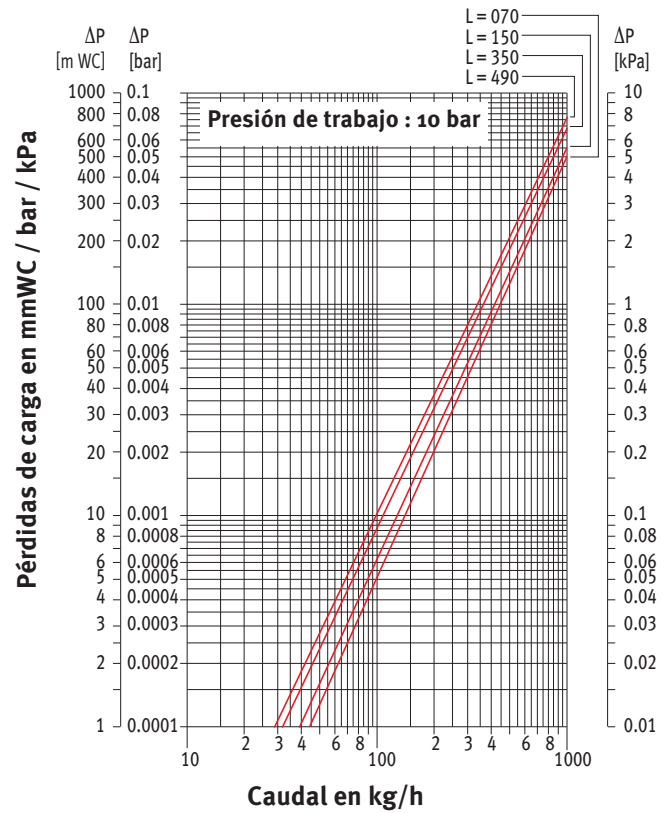


PÉRDIDA DE CARGA - MINI CANAL

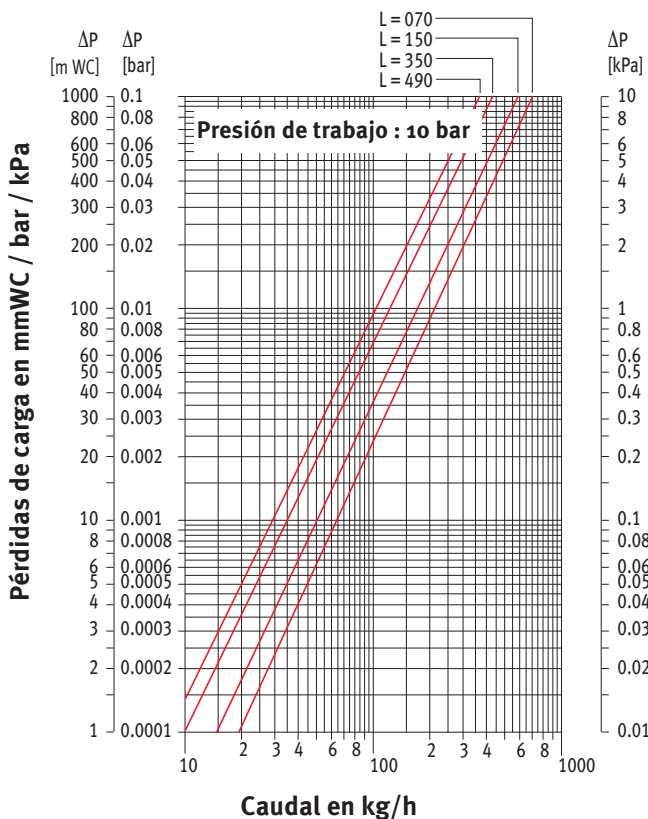
PÉRDIDA DE CARGA TIPO 14



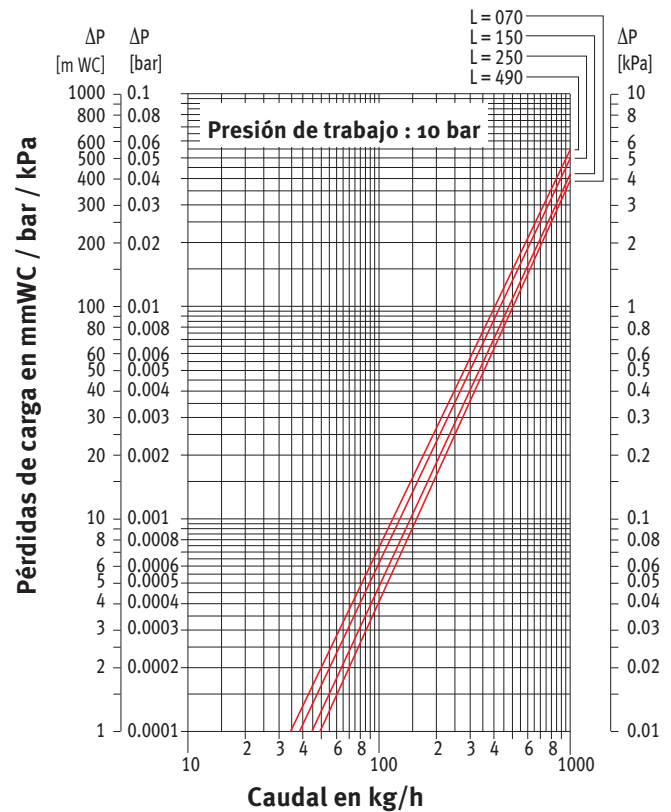
PÉRDIDA DE CARGA TIPO 15



PÉRDIDA DE CARGA TIPO 19



PÉRDIDA DE CARGA TIPO 20



jaga

CLIMATE DESIGNERS

Jaga España
Conves Termic s.l.

Tel.: 902 002 456
M+34 673514587
proyectos@conves.es
www.jaga.info

Jaga International
Verbindingslaan 16
B-3590 Diepenbeek

T: +32 11 29 41 12
F: +32 11 29 41 60
export@jaga.com
www.jaga.com

La información de esta lista de precios es correcta en el período indicado. Jaga se reserva el derecho de cambiar las especificaciones de sus productos en cualquier momento en línea con su política de continua mejora e innovación.
Precios válidos desde el 1 de febrero de 2021. IVA no incluido en todos los precios.
Reemplaza a todas las listas de precios anteriores.